



Rijksinstituut voor Volksgezondheid
en Milieu
Ministerie van Volksgezondheid,
Welzijn en Sport

Epidemiologische situatie van SARS-CoV-2 in Veiligheids- en Gezondheidsregio Gelderland-Midden

Rijksinstituut voor Volksgezondheid en Milieu - RIVM
19 juli 2021, 10:00

Samenvatting

Tot en met 19 juli 2021 10:00 uur zijn er door Veiligheids- en Gezondheidsregio Gelderland-Midden in totaal 66397 personen positief voor SARS-CoV-2 gemeld aan het RIVM. Tot nu toe zijn 900 van de gemelde patiënten opgenomen in het ziekenhuis en 580 mensen overleden.

Van het totaal aantal personen met een positieve SARS-CoV-2 testuitslag die door de Veiligheids- en Gezondheidsregio Gelderland-Midden is gemeld zijn 99.3% woonachtig in regio Veiligheids- en Gezondheidsregio Gelderland-Midden en 0.7% in andere GGD regio's. In deze pdf zijn alle meldingen meegenomen die door Veiligheids- en Gezondheidsregio Gelderland-Midden zijn gemeld ongeacht woonlocatie.

Een overzicht van de COVID-19 situatie op landelijk niveau is [hier](#) te vinden.

Uitleg over surveillance van COVID-19 in Nederland

Door middel van surveillance houdt het RIVM zicht op de verspreiding van SARS-CoV-2 in Nederland. Via een samenwerking tussen artsen, laboratoria en de GGD'en wordt informatie verzameld over personen met een positieve SARS-CoV-2 testuitslag. Sinds het begin van de COVID-19 epidemie in Nederland is het testbeleid geleidelijk veranderd. Het huidige testbeleid is [hier](#) te vinden. Vanaf 1 december 2020 kunnen ook mensen zonder klachten zich laten testen als zij risico hebben gelopen op een besmetting. Ook is het vanaf 31 maart 2021 mogelijk een zelftest te doen. Deze test wordt aangeraden voor mensen zonder klachten om periodiek (preventief) te testen wanneer dit voor school of werk vereist is. Bij een positieve uitslag is een confirmatietest bij de GGD vereist. Toch is het aannemelijk dat niet alle met SARS-CoV-2 besmette personen daadwerkelijk getest worden. De werkelijke aantallen in Nederland zijn daarom waarschijnlijk hoger dan de aantallen die hier genoemd worden. Aan het RIVM wordt niet gemeld wie hersteld is van een SARS-CoV-2 infectie.

Niet van alle positief geteste personen die gemeld worden aan de GGD is bekend of ze zijn opgenomen in het ziekenhuis of zijn overleden. Dit komt doordat er geen meldingsplicht is voor ziekenhuisopnames of overlijden bij personen met een positieve SARS-CoV-2 testuitslag. De hier gepresenteerde opname- en sterftecijfers betreffen daarom een onderrapportage, en zijn weergegeven in grijs (in tabellen) of in lichtere kleuren (in grafieken). De Stichting NICE rapporteert dagelijks het aantal patiënten met COVID-19 dat opgenomen is in het ziekenhuis en het aantal daarvan dat is opgenomen op de intensive care. Deze aantallen zijn meer compleet en worden ook weergegeven in deze rapportage. De stichting NICE registreert niet of iemand vanwege COVID-19 ziekte is opgenomen of om een andere reden.

Open data

De volgende bestanden met data over SARS-CoV-2 en COVID-19 zijn openbaar beschikbaar:

- Cumulatieve aantallen per gemeente per dag, van het aantal personen met een positieve testuitslag voor SARS-CoV-2, in het ziekenhuis opgenomen COVID-19 patiënten en overleden patiënten positief voor SARS-CoV-2 gemeld bij de GGD ten tijde van publicatie.
- Aantal in het ziekenhuis opgenomen COVID-19 patiënten per gemeente per dag, volgens NICE registratie.
- Karakteristieken van elke voor SARS-CoV-2 positief geteste persoon in Nederland.
- Aantallen GGD-meldingen van SARS-CoV-2 in gehandicaptenzorginstellingen naar veiligheidsregio, per datum.

-
- Aantallen GGD-meldingen van SARS-CoV-2 in personen van 70 jaar en ouder woonachtig buiten een instelling naar veiligheidsregio, per datum.
 - Aantallen GGD-meldingen van SARS-CoV-2 in verpleeghuizen naar veiligheidsregio, per datum.
 - Aantallen GGD-meldingen van SARS-CoV-2 per gemeente, per publicatiedatum.
 - Het reproductiegetal van SARS-CoV-2.
 - Aantal besmettelijke personen per dag.
 - De Nationale SARS-CoV-2 afvalwatersurveillance.

Dit document is vertrouwelijk en verdere verspreiding valt onder de verantwoordelijkheid van de GGD. Door eventuele kleine aantallen kunnen personen mogelijk herleidbaar zijn.

Vertrouwelijk

Inhoudsopgave

	Pagina
1 Samenvatting COVID-19 meldingen van de Veiligheids- en Gezondheidsregio Gelderland-Midden vanaf 27 februari 2020	4
2 COVID-19 meldingen aan de Veiligheids- en Gezondheidsregio Gelderland-Midden vanaf 5 april 2021	5
3 Top vijf gemeenten in de afgelopen week	7
4 Leeftijdsverdeling en man-vrouwverdeling van bij de Veiligheids- en Gezondheidsregio Gelderland-Midden positief op SARS-CoV-2 geteste personen	9
5 Reishistorie van bij de Veiligheids- en Gezondheidsregio Gelderland-Midden positief op SARS-CoV-2 geteste personen vanaf 5 april 2021 en in de afgelopen week	11
6 Uitgevoerde werkzaamheden van bij de Veiligheids- en Gezondheidsregio Gelderland-Midden gemelde personen met een positieve testuitslag voor COVID-19 vanaf 10 juni 2021 en in de afgelopen week	12
7 COVID-19 ziekenhuisopnames en opnames op de intensive care gerapporteerd door de Stichting NICE	13
8 Bron- en contactonderzoek van SARS-CoV-2 meldingen aan de Veiligheids- en Gezondheidsregio Gelderland-Midden	15
8.1 Brononderzoek: Setting van mogelijke besmetting van personen met een positieve testuitslag voor SARS-CoV-2 vanaf 5 april 2021 en in de afgelopen week	15
8.2 Bron- en contactonderzoek van SARS-CoV-2 meldingen aan de Veiligheids- en Gezondheidsregio Gelderland-Midden	17
9 Surveillance van SARS-CoV-2 in verpleeghuizen, woonzorgcentra en gehandicaptenzorginstellingen vanaf 5 april 2021	23
10 SARS-CoV-2 testen afgenomen door de Veiligheids- en Gezondheidsregio Gelderland-Midden vanaf 5 april 2021	24
11 Vergelijking met landelijke situatie	118

Klik op de titel om naar het betreffende hoofdstuk in het document te gaan.

1 SAMENVATTING COVID-19 MELDINGEN VAN DE VEILIGHEIDS- EN GEZONDHEIDSREGIO
GELDERLAND-MIDDEN VANAF 27 FEBRUARI 2020

1 Samenvatting COVID-19 meldingen van de Veiligheids- en Gezondheidsregio Gelderland-Midden vanaf 27 februari 2020

Tabel 1: Aantal door de GGD gemelde personen positief voor SARS-CoV-2, aantal in het ziekenhuis opgenomen COVID-19 patiënten gemeld door de GGD en aantal overleden personen positief voor SARS-CoV-2 gemeld door de GGD^{1,2}

Gezondheidsstatus	Totaal	%	Meldingen afgelopen week ³	Gecorrigeerd ⁴	Verskil met vorige week ⁵
Totaal gemeld	66397		2359	-18	2341
Ziekenhuisopname	900	1.4	4	1	5
Overleden	580	0.9	0	0	0

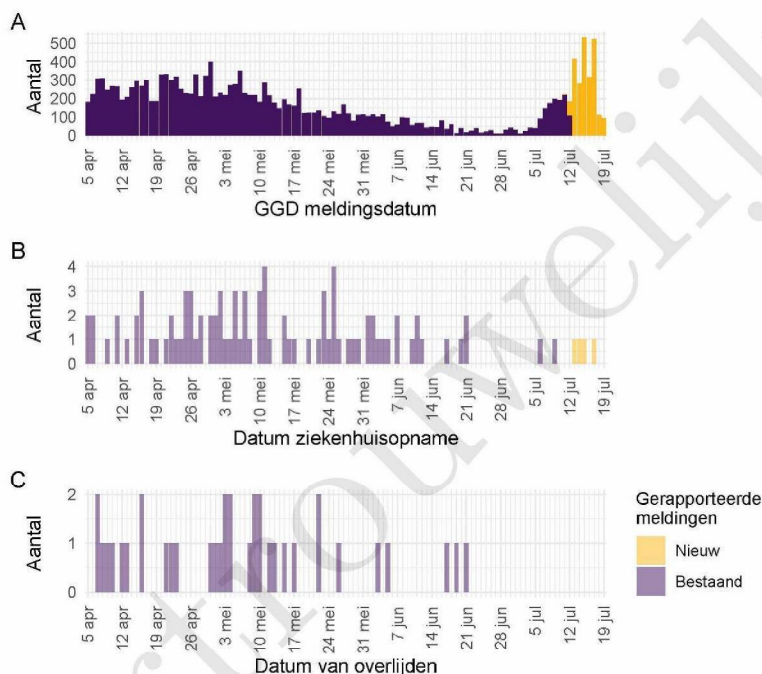
¹ Sinds 1 december 2020 kunnen naast mensen met klachten ook mensen zonder klachten zich laten testen als zij risico hebben gelopen op een besmetting. Ook is het vanaf 31 maart 2021 mogelijk een zelftest te doen. Deze test wordt aangeraden voor mensen zonder klachten om periodiek (preventief) te testen wanneer dit voor school of werk vereist is. Bij een positieve uitslag is een confirmatietest bij de GGD vereist. Toch is het aannemelijk dat niet alle met SARS-CoV-2 besmette personen daadwerkelijk getest worden. De werkelijke aantallen in Nederland zijn daarom waarschijnlijk hoger dan de aantallen die hier genoemd worden. Het werkelijke aantal COVID-19 patiënten opgenomen in het ziekenhuis of overleden is hoger dan het aantal opgenomen of overleden patiënten gemeld in de surveillance. Dit komt doordat er geen meldingsplicht geldt voor ziekenhuisopname door of overlijden aan COVID-19. De hier gepresenteerde opname- en sterftecijfers betreffen daarom een onderrapportage, en zijn weergegeven in grijs. Aan het RIVM wordt niet gemeld wie hersteld is.

² Voor 13 sterfgevallen is aangegeven dat COVID-19 niet de directe oorzaak van overlijden is.

³ Meldingen die tussen 12 juli 2021 10:01 en 19 juli 2021 10:00 aan het RIVM zijn gedaan. Dit betreft het aantal meldingen, opnames en overlijdens die in de afgelopen week nieuw aan het RIVM zijn gerapporteerd. Datum van melding aan de GGD, ziekenhuisopname of overlijden kan echter in een andere week vallen. Bij de meeste overige tabellen en figuren in dit rapport wordt de datum van melding, ziekenhuisopname of overlijden gebruikt. Deze cijfers zijn dus niet hetzelfde.

⁴ Meldingen die gewist of herzien zijn tussen 12 juli 2021 10:01 en 19 juli 2021 10:00. Behalve dat er nieuwe meldingen worden ontvangen, worden eerdere meldingen soms aangepast; de aantallen meldingen per week kunnen daardoor variëren.

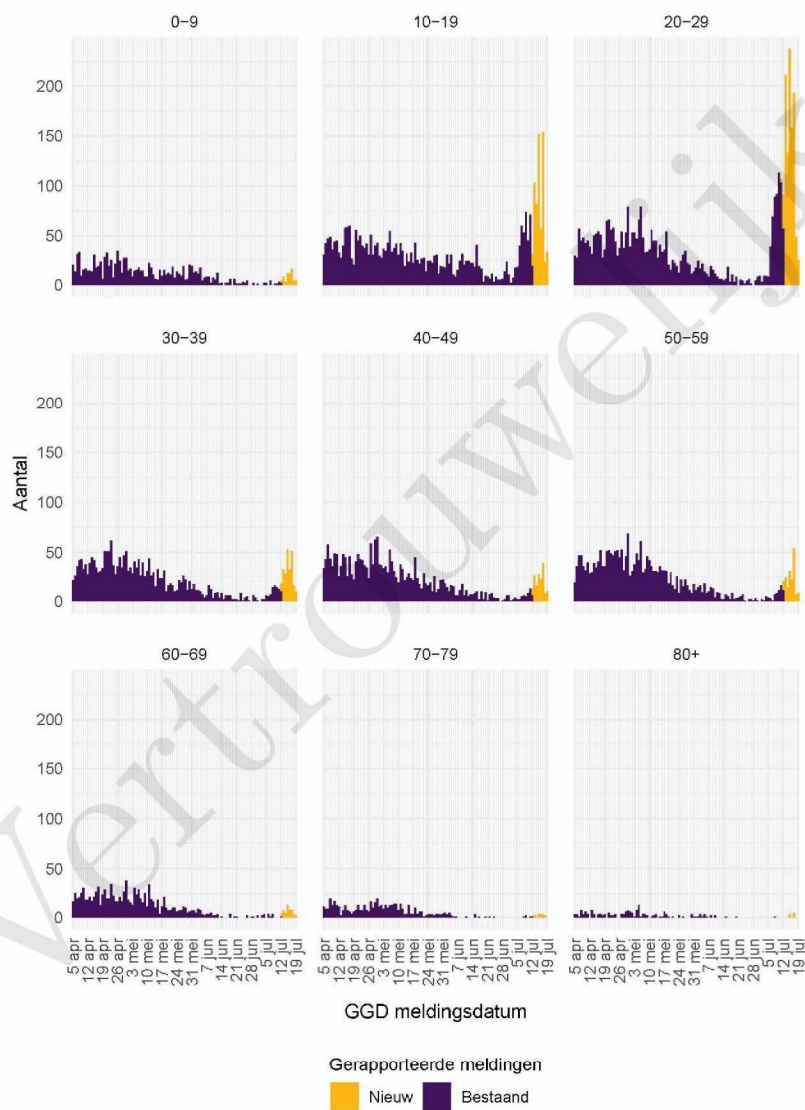
⁵ Het verschil tussen de cumulatieve meldingen t/m 19 juli 2021 10:00 ten opzichte van 12 juli 2021 10:00.

2 COVID-19 meldingen aan de Veiligheids- en Gezondheidsregio
Gelderland-Midden vanaf 5 april 2021

Figuur 1: Aantal aan de GGD gemelde SARS-CoV-2 personen positief voor SARS-CoV-2 vanaf 5 april 2021¹. (A) Aantal aan de GGD gemelde personen positief voor SARS-CoV-2, naar meldingsdatum. (B) Aantal aan de GGD gemelde in het ziekenhuis opgenomen COVID-19 patiënten, naar datum van ziekenhuisopname. (C) Aantal aan de GGD gemelde overleden personen positief voor SARS-CoV-2, naar datum van overlijden.

¹ Meldingen aan het RIVM van 5 april 2021 t/m 12 juli 2021 10:00 uur zijn in deze grafieken weergegeven in paars. Meldingen van 12 juli 2021 10:01 uur t/m 19 juli 10:00 uur zijn weergegeven in geel. Sinds 1 juni 2020 kan iedereen zich met klachten laten testen. Vanaf 1 december 2020 kunnen ook mensen zonder klachten zich laten testen als zij risico hebben gelopen op een besmetting. Toch is het aannemelijk dat niet alle met SARS-CoV-2 besmette personen daadwerkelijk getest worden. De werkelijke aantallen zijn daarom waarschijnlijk hoger dan de aantallen die hier weergegeven worden. Van 1 patiënt(en) is de datum van opname en/of de datum van overlijden niet bekend. Deze kunnen daarom niet worden weergegeven in deze figuren. Er geldt geen meldingsplicht voor ziekenhuisopname door of overlijden aan COVID-19. De hier gepresenteerde cijfers betreffen daarom een onderrapportage en zijn in figuur B en C weergegeven in lichtere kleuren. Een leeg figuur betekent dat er in de betreffende periode geen meldingen waren.

2 COVID-19 MELDINGEN AAN DE VEILIGHEIDS- EN GEZONDHEIDSREGIO
GELDERLAND-MIDDEN VANAF 5 APRIL 2021



Figuur 2: Aantal aan de GGD gemelde SARS-CoV-2 personen vanaf 5 april 2021, per leeftijdsgroep. Een leeg figuur betekent dat er in de betreffende periode geen meldingen waren.

3 Top vijf gemeenten in de afgelopen week

In de afgelopen week zijn binnen de veiligheidsregio('s) van Veiligheids- en Gezondheidsregio Gelderland-Midden het grootste aantal GGD-meldingen ontvangen van personen positief voor SARS-CoV-2 die woonachtig zijn in de onderstaande gemeentes. Dit kunnen dus ook meldingen betreffen van personen die bij een teststraat in een andere GGD-regio zijn getest.

Tabel 2: De vijf gemeenten met het grootste aantal aan de GGD gemelde COVID-19 patiënten in de afgelopen week naar aantal meldingen per 100.000 ^{1,2}.

GGD	Gemeente	Aantal meldingen per 100.000	Aantal meldingen	Bevolking 2020
Veiligheids- en Gezondheidsregio Gelderland-Midden	Rozendaal	528.2	9	1704
Veiligheids- en Gezondheidsregio Gelderland-Midden	Arnhem	476.0	768	161348
Veiligheids- en Gezondheidsregio Gelderland-Midden	Wageningen	456.3	181	39664
Veiligheids- en Gezondheidsregio Gelderland-Midden	Scherpenzeel	404.9	40	9880
Veiligheids- en Gezondheidsregio Gelderland-Midden	Lingewaard	371.2	173	46601

¹ Betreft het aantal personen positief voor SARS-CoV-2 met een datum van melding aan de GGD, in de periode van 12 juli 2021 10:01 t/m 19 juli 2021 10:00 uur.

² Sinds 1 december 2020 kunnen naast mensen met klachten ook mensen zonder klachten zich laten testen als zij risico hebben gelopen op een besmetting. Ook is het vanaf 31 maart 2021 mogelijk een zelftest te doen. Deze test wordt aangeraden voor mensen zonder klachten om periodiek (preventief) te testen wanneer dit voor school of werk vereist is. Bij een positieve uitslag is een confirmatietest bij de GGD vereist. Toch is het aannemelijk dat niet alle personen positief voor SARS-CoV-2 getest worden. De werkelijke aantallen zijn daarom waarschijnlijk hoger dan de aantallen die hier genoemd worden.

3 TOP VIJF GEMEENTEN IN DE AFGELOPEN WEEK

Tabel 3: De vijf gemeenten met absoluut het grootste aantal aan de GGD gemelde COVID-19 patiënten in de afgelopen week ^{1,2}.

GGD	Gemeente	Aantal meldingen per 100.000	Aantal meldingen	Bevolking 2020
Veiligheids- en Gezondheidsregio Gelderland-Midden	Arnhem	476.0	768	161348
Veiligheids- en Gezondheidsregio Gelderland-Midden	Ede	309.8	363	117165
Veiligheids- en Gezondheidsregio Gelderland-Midden	Wageningen	456.3	181	39664
Veiligheids- en Gezondheidsregio Gelderland-Midden	Lingewaard	371.2	173	46601
Veiligheids- en Gezondheidsregio Gelderland-Midden	Zevenaar	354.3	155	43750

¹ Betreft het aantal personen positief voor SARS-CoV-2 met een datum van melding aan de GGD, in de periode van 12 juli 2021 10:01 t/m 19 juli 2021 10:00 uur.

² Sinds 1 december 2020 kunnen naast mensen met klachten ook mensen zonder klachten zich laten testen als zij risico hebben gelopen op een besmetting. Ook is het vanaf 31 maart 2021 mogelijk een zelftest te doen. Deze test wordt aangeraden voor mensen zonder klachten om periodiek (preventief) te testen wanneer dit voor school of werk vereist is. Bij een positieve uitslag is een confirmatietest bij de GGD vereist. Toch is het aannemelijk dat niet alle personen positief voor SARS-CoV-2 getest worden. De werkelijke aantallen zijn daarom waarschijnlijk hoger dan de aantallen die hier genoemd worden.

4 LEEFTIJDVERDELING EN MAN-VROUWVERDELING VAN BIJ DE VEILIGHEIDS- EN GEZONDHEIDSREGIO GELDERLAND-MIDDEN POSITIEF OP SARS-COV-2 GETESTE PERSONEN

4 Leeftijdverdeling en man-vrouwverdeling van bij de Veiligheids- en Gezondheidsregio Gelderland-Midden positief op SARS-CoV-2 geteste personen

Tabel 4: Leeftijdverdeling van aan de GGD gemelde personen met een positieve testuitslag voor SARS-CoV-2, van in het ziekenhuis opgenomen COVID-19 patiënten en van overleden personen positief voor COVID-19 in de afgelopen week^{1,2}.

Leeftijdsgroep	Meldingen		Ziekenhuisopnames		Overleden	
	Aantal	%	Aantal	%	Aantal	%
Totaal gemeld	2456		4		0	
0-4	27	1.1	1	25.0	0	0.0
5-9	36	1.5	0	0.0	0	0.0
10-14	78	3.2	0	0.0	0	0.0
15-19	557	22.7	0	0.0	0	0.0
20-24	775	31.6	1	25.0	0	0.0
25-29	325	13.2	2	50.0	0	0.0
30-34	127	5.2	0	0.0	0	0.0
35-39	115	4.7	0	0.0	0	0.0
40-44	78	3.2	0	0.0	0	0.0
45-49	83	3.4	0	0.0	0	0.0
50-54	125	5.1	0	0.0	0	0.0
55-59	55	2.2	0	0.0	0	0.0
60-64	38	1.5	0	0.0	0	0.0
65-69	12	0.5	0	0.0	0	0.0
70-74	11	0.4	0	0.0	0	0.0
75-79	6	0.2	0	0.0	0	0.0
80-84	3	0.1	0	0.0	0	0.0
85-89	3	0.1	0	0.0	0	0.0
90-94	2	0.1	0	0.0	0	0.0
95+	0	0.0	0	0.0	0	0.0
Niet vermeld	0	0.0	0	0.0	0	0.0

¹ Betreft het aantal personen positief voor SARS-CoV-2 met een datum van melding aan de GGD, opnamedatum of datum van overlijden in de periode van 12 juli 2021 10:01 t/m 19 juli 2021 10:00 uur.

² Sinds 1 december 2020 kunnen naast mensen met klachten ook mensen zonder klachten zich laten testen als zij risico hebben gelopen op een besmetting. Ook is het vanaf 31 maart 2021 mogelijk een zelftest te doen. Deze test wordt aangeraden voor mensen zonder klachten om periodiek (preventief) te testen wanneer dit voor school of werk vereist is. Bij een positieve uitslag is een confirmatietest bij de GGD vereist. Toch is het aannemelijk dat niet alle met SARS-CoV-2 besmette personen daadwerkelijk getest worden. De werkelijke aantallen in Nederland zijn daarom waarschijnlijk hoger dan de aantallen die hier genoemd worden. Het werkelijke aantal COVID-19 patiënten opgenomen in het ziekenhuis of overleden is hoger dan het aantal opgenomen of overleden patiënten gemeld in de surveillance. Dit komt doordat er geen meldingsplicht geldt voor ziekenhuisopname door of overlijden aan COVID-19. De hier gepresenteerde opname- en sterftecijfers betreffen daarom een onderrapportage, en zijn weergegeven in grijs. Aan het RIVM wordt niet gemeld wie hersteld is.

*4 LEEFTIJDVERDELING EN MAN-VROUWVERDELING VAN BIJ DE VEILIGHEIDS- EN
GEZONDHEIDSREGIO GELDERLAND-MIDDEN POSITIEF OP SARS-COV-2 GETESTE PERSONEN*

Tabel 5: Man-vrouwverdeling van aan de GGD gemelde personen met een positieve testuitslag voor SARS-CoV-2, van in het ziekenhuis opgenomen COVID-19 patiënten en van overleden personen positief voor SARS-CoV-2 in de afgelopen week^{1,2}

Geslacht	Meldingen		Ziekenhuisopnames		Overleden	
	Aantal	%	Aantal	%	Aantal	%
Totaal gemeld	2456		4		0	
Man	1317	53.6	3	75.0	0	0.0
Vrouw	1139	46.4	1	25.0	0	0.0

¹ Betreft het aantal personen positief voor SARS-CoV-2 met een datum van melding aan de GGD, opnamedatum of datum van overlijden in de periode van 12 juli 2021 10:01 t/m 19 juli 2021 10:00 uur.

² Sinds 1 december 2020 kunnen naast mensen met klachten ook mensen zonder klachten zich laten testen als zij risico hebben gelopen op een besmetting. Ook is het vanaf 31 maart 2021 mogelijk een zelftest te doen. Deze test wordt aangeraden voor mensen zonder klachten om periodiek (preventief) te testen wanneer dit voor school of werk vereist is. Bij een positieve uitslag is een confirmatietest bij de GGD vereist. Toch is het aannemelijk dat niet alle met SARS-CoV-2 besmette personen daadwerkelijk getest worden. De werkelijke aantallen in Nederland zijn daarom waarschijnlijk hoger dan de aantallen die hier genoemd worden. Het werkelijke aantal COVID-19 patiënten opgenomen in het ziekenhuis of overleden is hoger dan het aantal opgenomen of overleden patiënten gemeld in de surveillance. Dit komt doordat er geen meldingsplicht geldt voor ziekenhuisopname door of overlijden aan COVID-19. De hier gepresenteerde opname- en sterftecijfers betreffen daarom een onderrapportage, en zijn weergegeven in grijs. Aan het RIVM wordt niet gemeld wie hersteld is.

5 REISHISTORIE VAN BIJ DE VEILIGHEIDS- EN GEZONDHEIDSREGIO GELDERLAND-MIDDEN
POSITIEF OP SARS-COV-2 GETESTE PERSONEN VANAF 5 APRIL 2021 EN IN DE AFGELOPEN WEEK

5 Reishistorie van bij de Veiligheids- en Gezondheidsregio Gelderland-Midden positief op SARS-CoV-2 geteste personen vanaf 5 april 2021 en in de afgelopen week

Tabel 6: Aantal aan de GGD gemelde personen met een positieve testuitslag voor SARS-CoV-2 die in de 14 dagen voor aanvang van de ziekte in het buitenland zijn geweest¹.

	Vanaf 5 april 2021		Afgelopen week ²	
	Aantal	%	Aantal	%
Totaal gemeld	17799		2359	
Reishistorie	478	2.7	118	5.0
Geen reishistorie	16145	90.7	1846	78.3
Niet vermeld	1176	6.6	395	16.7

¹ Of een persoon met een positieve testuitslag voor SARS-CoV-2 wel of geen reishistorie heeft, wordt vanaf 31 augustus 2020 bepaald door de volgende criteria: a) De persoon met een positieve testuitslag voor SARS-CoV-2 heeft bij de GGD aangegeven een reishistorie te hebben en b) er zit maximaal 14 dagen tussen de terugkomst en de eerste ziektedag van de persoon met een positieve testuitslag voor SARS-CoV-2.

² Meldingen die tussen 12 juli 2021 10:01 en 19 juli 2021 10:00 aan het RIVM zijn gedaan.

Tabel 7: Aantal aan de GGD gemelde personen met een positieve testuitslag voor SARS-CoV-2 die in de 14 dagen voor aanvang van de ziekte in het buitenland zijn geweest naar verblijfplaats¹.

Land van verblijf	Vanaf 5 april 2021		Afgelopen week ²	
	Aantal	%	Aantal	%
Spanje	122	25.5	42	35.6
Griekenland	22	4.6	20	16.9
België	47	9.8	10	8.5
Frankrijk	23	4.8	10	8.5
Duitsland	75	15.7	9	7.6
Portugal	81	16.9	8	6.8
Curaçao	5	1.0	3	2.5
Italië	5	1.0	2	1.7
Kroatië	7	1.5	2	1.7
Oostenrijk	2	0.4	2	1.7
Zwitserland	9	1.9	2	1.7
Aruba	3	0.6	1	0.8
Bonaire	2	0.4	1	0.8
Denemarken	3	0.6	1	0.8
Etiopië	2	0.4	1	0.8
Groot-Brittannië	2	0.4	1	0.8
Marokko	1	0.2	1	0.8
Tanzania	1	0.2	1	0.8
Overig	89	18.6	0	0.0
Gereisd, maar land is niet vermeld	4	0.8	1	0.8

¹ Sommige mensen kunnen in verschillende landen zijn geweest voorafgaand aan een positieve SARS-CoV-2 test in Nederland.

² Meldingen die tussen 12 juli 2021 10:01 en 19 juli 2021 10:00 aan het RIVM zijn gedaan.

6 UITGEVOERDE WERKZAAMHEDEN VAN BIJ DE VEILIGHEIDS- EN GEZONDHEIDSREGIO
GELDERLAND-MIDDEN GEMELDE PERSONEN MET EEN POSITIEVE TESTUITSLAG VOOR
COVID-19 VANAF 10 JUNI 2021 EN IN DE AFGELOPEN WEEK

6 Uitgevoerde werkzaamheden van bij de Veiligheids- en Gezondheidsregio Gelderland-Midden gemelde personen met een positieve testuitslag voor COVID-19 vanaf 10 juni 2021 en in de afgelopen week¹

Tabel 8: Aantal aan de GGD gemelde personen met een positieve testuitslag voor COVID-19 naar uitgevoerde werkzaamheden in de twee weken voorafgaand aan de melding.

Afgelopen twee weken werkzaam in	Vanaf 10 juni 2021		Afgelopen week ¹	
	Aantal	%	Aantal	%
Totaal gemeld	4492	100.0	2385	100.0
Ziekenhuis	21	0.5	12	0.5
Verpleeghuis of verzorgingshuis	66	1.5	32	1.3
Andere zorg, binnen 1,5 meter afstand van mensen	98	2.2	50	2.1
Dagopvang, 0 tot 4 jaar	26	0.6	11	0.5
Basisschool en buitenschoolse opvang (4 tot 12 jaar)	67	1.5	22	0.9
Middelbaar onderwijs of middelbaar beroepsonderwijs (12 jaar en ouder)	46	1.0	15	0.6
Hoger beroepsonderwijs of wetenschappelijk onderwijs (16 jaar en ouder)	21	0.5	5	0.2
Horeca met klantcontact	205	4.6	89	3.7
Handhaving ²	28	0.6	13	0.5
Mantelzorg	2	0.0	0	0.0
Werk met dieren of werk met producten die dierlijk zijn	13	0.3	4	0.2
Werk met eten en drinken of met het verpakken van eten en drinken in een fabriek of op het land	55	1.2	19	0.8
Andere werkzaamheden	1317	29.3	525	22.0
Niet gewerkt	1315	29.3	530	22.2
Onbekend	1212	27.0	1058	44.4

¹ Meldingen die tussen 12 juli 2021 10:01 en 19 juli 2021 10:00 aan het RIVM zijn gedaan.

² Onder handhaving vallen medewerkers bij politie, BOA, marechaussee, brandweer en Dienst Justitiële Inrichtingen.

³Sinds OSIRIS vragenlijst versie 8 wordt er gevraagd naar de werkzaamheden in de afgelopen twee weken in plaats van het beroep.

7 COVID-19 ziekenhuisopnames en opnames op de intensive care gerapporteerd door de Stichting NICE

De Stichting NICE rapporteert dagelijks het aantal COVID-19 patiënten dat opgenomen is in het ziekenhuis. Het aantal ziekenhuisopnames is inclusief opnames op de intensive care. Er is mogelijk een vertraging van 2 tot 3 dagen in de data-aanlevering. Het is niet mogelijk om de ziekenhuisopnames (gerapporteerd in NICE data) te koppelen aan individuele meldingen (Osiris data). Daardoor worden hier alle ziekenhuisopnames van patiënten met COVID-19 woonachtig in regio Veiligheids- en Gezondheidsregio Gelderland-Midden gerapporteerd. Dus ook van de patiënten die niet door de GGD zelf zijn gemeld aan het RIVM.

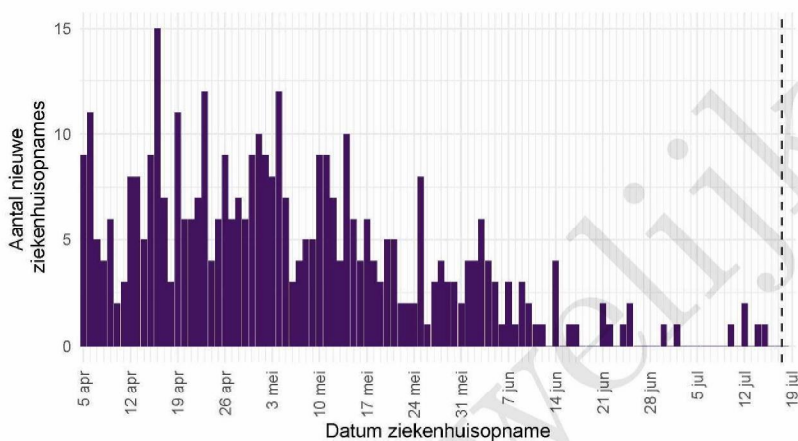
Tabel 9: Aantal nieuwe ziekenhuisopnames van patiënten met COVID-19 per kalenderweek¹ van ziekenhuisopname², woonachtig in regio Veiligheids- en Gezondheidsregio Gelderland-Midden.

Datum van - tot	Ziekenhuisopnames
05-04-2021 - 11-04-2021	40
12-04-2021 - 18-04-2021	55
19-04-2021 - 25-04-2021	52
26-04-2021 - 02-05-2021	56
03-05-2021 - 09-05-2021	44
10-05-2021 - 16-05-2021	49
17-05-2021 - 23-05-2021	27
24-05-2021 - 30-05-2021	24
31-05-2021 - 06-06-2021	24
07-06-2021 - 13-06-2021	11
14-06-2021 - 20-06-2021	6
21-06-2021 - 27-06-2021	6
28-06-2021 - 04-07-2021	2
05-07-2021 - 11-07-2021	1
12-07-2021 - 18-07-2021	4

¹ Een kalenderweek is gedefinieerd van maandag t/m zondag.

² De gegevens van de meest recente kalenderweek zijn nog niet volledig.

7 COVID-19 ZIEKENHUISOPNAMES EN OPNAMES OP DE INTENSIVE CARE GERAPPORTEERD
DOOR DE STICHTING NICE



Figuur 3: Aantal nieuwe COVID-19 patiënten per dag in Nederlandse ziekenhuizen woonachtig in regio Veiligheids- en Gezondheidsregio Gelderland-Midden. Gegevens rechts van de stippellijn worden momenteel nog aangevuld door de ziekenhuizen.

Bron: Nationale Intensive Care Evaluatie – NICE. Gegevens bijgewerkt op 19 juli 2021 12:02 uur. Voor uitgebreidere en nog actuelere informatie zie Stichting NICE.

8 Bron- en contactonderzoek van SARS-CoV-2 meldingen aan de Veiligheids- en Gezondheidsregio Gelderland-Midden

Wanneer iemand besmet is met SARS-CoV-2 start de GGD met bron- en contactonderzoek (BCO) volgens een landelijk protocol, met als doel om verdere verspreiding van het virus te voorkomen.

8.1 Brononderzoek: Setting van mogelijke besmetting van personen met een positieve testuitslag voor SARS-CoV-2 vanaf 5 april 2021 en in de afgelopen week

In het brononderzoek, dat door de GGD wordt uitgevoerd bij personen met een positieve testuitslag voor SARS-CoV-2, wordt nagegaan of er gerelateerde ziektegevallen zijn die de bron kunnen zijn. Als dit het geval is wordt vermeld in welke setting de besmetting mogelijk heeft plaatsgevonden. Voor de gemelde personen met een positieve testuitslag voor SARS-CoV-2 waarbij sprake is van gerelateerde gevallen en waarvan de setting bekend is, wordt in Tabel 11 vermeld om welke setting het gaat.

Tabel 10: Aantal aan de GGD gemelde personen met een positieve testuitslag voor SARS-CoV-2 naar aanwezigheid van gerelateerde ziektegevallen¹.

Gerelateerde ziektegevallen aanwezig	Vanaf 5 april 2021		Afgelopen week ²	
	Aantal	%	Aantal	%
Totaal gemeld	17799		2359	
Ja, setting vermeld	10450	58.7	490	20.8
Ja, setting niet vermeld	131	0.7	58	2.5
Ja, setting onbekend	31	0.2	10	0.4
Nee	5266	29.6	751	31.8
Niet vermeld	1921	10.8	1050	44.5

¹ Sinds 1 december 2020 kunnen naast mensen met klachten ook mensen zonder klachten zich laten testen als zij risico hebben gelopen op een besmetting. Ook is het vanaf 31 maart 2021 mogelijk een zelftest te doen. Deze test wordt aanbevolen voor mensen zonder klachten om periodiek (preventief) te testen wanneer dit voor school of werk vereist is. Bij een positieve uitslag is een confirmatietest bij de GGD vereist. Toch is het aannemelijk dat niet alle personen positief voor SARS-CoV-2 getest worden. De werkelijke aantallen zijn daarom waarschijnlijk hoger dan de aantallen die hier genoemd worden.

² Meldingen die tussen 12 juli 2021 10:01 en 19 juli 2021 10:00 aan het RIVM zijn gedaan.

8 BRON- EN CONTACTONDERZOEK VAN SARS-COV-2 MELDINGEN AAN DE VEILIGHEIDS- EN GEZONDHEIDSREGIO GELDERLAND-MIDDEN

Tabel 11: Vermelde mogelijke settings van besmetting van aan de GGD gemelde personen met een positieve testuitslag voor SARS-CoV-2 waarbij sprake is van gerelateerde gevallen^{1,2}.

Setting	Vanaf 5 april 2021		Afgelopen week ³	
	Aantal	%	Aantal	%
Thuisituatie (huisgenoten en partner, niet samenwonend)	5956	57.0	209	42.7
Bezoek in de thuisituatie (van of bij familie, vrienden, enz.)	2212	21.2	98	20.0
Horeca	220	2.1	88	18.0
Werksituatie	1235	11.8	46	9.4
Feest (feest, verjaardag, borrel, bruiloft, enz.)	235	2.2	29	5.9
School en kinderopvang	754	7.2	26	5.3
Medereiziger / reis / vakantie	120	1.1	15	3.1
Studentenvereniging/-activiteiten	55	0.5	9	1.8
Vrijtijdsbesteding, zoals sportclub	69	0.7	5	1.0
Verpleeghuis of woonzorgcentrum voor ouderen	66	0.6	4	0.8
Vlucht	19	0.2	2	0.4
Woonvoorziening voor mensen met een beperking	22	0.2	2	0.4
1e lijn gezondheidszorg / huisarts	19	0.2	1	0.2
2e lijn gezondheidszorg / ziekenhuis	45	0.4	1	0.2
Overige gezondheidszorg	47	0.4	1	0.2
Dagopvang voor ouderen en mensen met een beperking	14	0.1	1	0.2
Religieuze bijeenkomsten	33	0.3	0	0.0
Koor	1	0.0	0	0.0
Overige woonvoorziening	36	0.3	0	0.0
Uitvaart	6	0.1	0	0.0
Overig	224	2.1	17	3.5

¹ Sinds 1 december 2020 kunnen naast mensen met klachten ook mensen zonder klachten zich laten testen als zij risico hebben gelopen op een besmetting. Ook is het vanaf 31 maart 2021 mogelijk een zelftest te doen. Deze test wordt aanbevolen voor mensen zonder klachten om periodiek (preventief) te testen wanneer dit voor school of werk vereist is. Bij een positieve uitslag is een confirmatietest bij de GGD vereist. Toch is het aannemelijk dat niet alle personen positief voor SARS-CoV-2 getest worden. De werkelijke aantallen zijn daarom waarschijnlijk hoger dan de aantallen die hier genoemd worden.

² Per positief op SARS-CoV-2 getest persoon kunnen meerdere settings gerapporteerd zijn. De percentages in Tabel 11 worden berekend ten opzichte van het aantal personen met een positieve testuitslag voor SARS-CoV-2 waarbij sprake is van gerelateerde gevallen en tenminste één setting is vermeld (Tabel 10).

³ Meldingen die tussen 12 juli 2021 10:01 en 19 juli 2021 10:00 aan het RIVM zijn gedaan.

8.2 Bron- en contactonderzoek van SARS-CoV-2 meldingen aan de Veiligheids- en Gezondheidsregio Gelderland-Midden

Het contactonderzoek richt zich op personen met wie de besmette persoon de afgelopen tijd in contact is geweest, en besmet zou kunnen hebben. Nauwe contacten zijn mensen waarmee langer dan 15 minuten op minder dan 1,5 meter afstand contact is geweest tijdens de besmettelijke periode, waarbij onderscheid wordt gemaakt tussen huisgenoten en overige nauwe contacten. Andere (niet nauwe) contacten van de besmette persoon zijn mensen die langer dan 15 minuten met de persoon in dezelfde ruimte waren, maar waar wel 1,5 meter afstand was, óf mensen die minder dan 15 minuten op minder dan 1,5 meter contact hadden met de besmette persoon.

De GGD neemt contact op met de nauwe contacten van de besmette persoon en bespreekt leefregels waaronder het thuis in quarantaine blijven. De andere (niet nauwe) contacten krijgen een brief of e-mail. Nauwe contacten krijgen sinds 3 februari 2021 het advies om zich zo snel mogelijk te laten testen en op dag 5 na de blootstelling een (tweede) test te doen om uit quarantaine te mogen. Het advies aan niet nauwe contacten is om zich bij klachten zo snel mogelijk te laten testen, en anders op of rond dag 5 na de blootstelling. De GGD registreert het aantal nauwe en niet nauwe contacten van de persoon met een positieve testuitslag voor SARS-CoV-2 (Tabel 11). Alleen de nauwe contacten worden op individuele basis geregistreerd; indien nauwe contacten gelinkt zijn aan meerdere besmette personen worden ze niet dubbel geregistreerd.

In periodes met een groot aantal besmettingen kan de uitvoering en registratie van het BCO door de GGD'en tijdelijk worden aangepast. Deze GGD'en vragen besmette personen dan zelf hun contacten te waarschuwen met behulp van informatie van de GGD. Als volgens een arts van de GGD sprake is van een risicogroep of risicovolle situatie wordt het BCO wel volgens de landelijke werkwijze uitgevoerd.

8 BRON- EN CONTACTONDERZOEK VAN SARS-COV-2 MELDINGEN AAN DE VEILIGHEIDS- EN
GEZONDHEIDSREGIO GELDERLAND-MIDDEN

Tabel 12: Aantallen aan de GGD gemelde personen met een positieve testuitslag voor SARS-CoV-2, aantallen gevonden in het kader van bron- en contactonderzoek en aantallen waarbij contactinventarisatie is uitgevoerd¹, per kalenderweek².

Start week	Nieuwe meldingen	Gevonden ihkv BCO ³		Contactinventarisatie uitgevoerd		Contactinventarisatie op tijd ⁴	
		Aantal	%	Aantal	%	Aantal	%
05-04-2021	1806	883	48.9	1765	97.7	413	89.8
12-04-2021	1714	792	46.2	1668	97.3	443	86.0
19-04-2021	1943	924	47.6	1894	97.5	323	91.5
26-04-2021	1932	919	47.6	1880	97.3	329	86.4
03-05-2021	1786	856	47.9	1738	97.3	499	91.1
10-05-2021	1374	709	51.6	1355	98.6	666	95.1
17-05-2021	1022	534	52.3	996	97.5	437	91.6
24-05-2021	819	400	48.8	805	98.3	344	87.3
31-05-2021	671	345	51.4	662	98.7	307	90.0
07-06-2021	482	249	51.7	466	96.7	240	88.9
14-06-2021	319	194	60.8	314	98.4	162	95.9
21-06-2021	153	87	56.9	152	99.3	88	91.7
28-06-2021	184	107	58.2	179	97.3	95	81.9
05-07-2021	1070	378	35.3	432	40.4	111	76.6
12-07-2021	2363	683	28.9	273	11.6	0	0.0

¹ Contactinventarisatie houdt in dat de GGD voor elke nieuwe SARS-CoV-2 melding in kaart brengt welke contacten deze persoon met een positieve testuitslag voor SARS-CoV-2 heeft gehad tijdens de besmettelijke periode, die twee dagen voor de start van de klachten begint.

² Een kalenderweek is gedefinieerd van maandag t/m zondag.

³ Meldingen waarbij de persoon met een positieve testuitslag voor SARS-CoV-2 in het kader van BCO door de GGD of door een andere persoon met een positieve testuitslag voor SARS-CoV-2 is gewaarschuwd.

⁴ Op tijd: contactinventarisatie 0-1 dag na datum melding index bij GGD. Sommige indexen hebben een datum contactinventarisatie vóór de datum dat de index gemeld is bij de GGD. Deze zijn geëxcludeerd.

8 BRON- EN CONTACTONDERZOEK VAN SARS-COV-2 MELDINGEN AAN DE VEILIGHEIDS- EN
GEZONDHEIDSREGIO GELDERLAND-MIDDEN

Tabel 13: Totaal en gemiddeld aantal contacten van gemelde personen per kalenderweek per categorie contact¹.

Start week	Huisgenoten		Overig nauwe contacten		Niet nauwe contacten	
	Totaal	Gemiddeld	Totaal	Gemiddeld	Totaal	Gemiddeld
05-04-2021	2796	1.6	4309	2.5	6648	3.8
12-04-2021	2526	1.5	3261	2.0	7174	4.4
19-04-2021	2707	1.4	3984	2.1	7736	4.1
26-04-2021	2868	1.5	3183	1.7	6574	3.5
03-05-2021	2399	1.4	2041	1.2	4639	2.7
10-05-2021	1966	1.5	1710	1.3	4613	3.4
17-05-2021	1589	1.6	1845	1.9	3490	3.6
24-05-2021	1263	1.6	2265	2.9	4614	5.9
31-05-2021	1105	1.7	1804	2.8	3634	5.6
07-06-2021	889	1.9	5192	11.4	3526	8.0
14-06-2021	565	1.8	1249	4.1	2279	7.5
21-06-2021	278	1.8	587	3.9	1426	9.4
28-06-2021	326	1.8	581	3.3	2217	12.7
05-07-2021	931	2.2	1631	4.2	4347	11.1
12-07-2021	518	2.0	1357	5.9	1349	6.2

¹ Hierbij worden alleen de nieuwe SARS-CoV-2 meldingen meegenomen waarbij contactinventarisatie is uitgevoerd.

8 BRON- EN CONTACTONDERZOEK VAN SARS-COV-2 MELDINGEN AAN DE VEILIGHEIDS- EN
GEZONDHEIDSREGIO GELDERLAND-MIDDEN

Tabel 14: Aantal nauwe contacten dat opgevolgd wordt door de GGD en aantal en percentage met een SARS-CoV-2 infectie, per categorie nauw contact, per kalenderweek^{1,2}.

Start week	Huisgenoten			Overig nauwe contacten		
	Aantal	Aantal positief	% Positief	Aantal	Aantal positief	% Positief
05-04-2021	771	228	29.6	1700	51	3.0
12-04-2021	928	256	27.6	1765	82	4.6
19-04-2021	763	196	25.7	1375	50	3.6
26-04-2021	714	204	28.6	1086	52	4.8
03-05-2021	919	219	23.8	706	45	6.4
10-05-2021	1186	312	26.3	993	52	5.2
17-05-2021	953	255	26.8	1249	31	2.5
24-05-2021	830	181	21.8	1377	48	3.5
31-05-2021	708	147	20.8	942	24	2.5
07-06-2021	643	89	13.8	940	32	3.4
14-06-2021	408	46	11.3	490	14	2.9
21-06-2021	204	29	14.2	398	13	3.3
28-06-2021	269	25	9.3	323	18	5.6
05-07-2021	323	42	13.0	298	40	13.4
12-07-2021	0	0	0.0	3	0	0.0

¹ Het betreft alleen nauwe contacten die op individuele basis geregistreerd zijn door de GGD.

² In verband met de monitorperiode van 10 dagen zijn de gegevens over het aantal en percentage positief geteste contacten niet volledig voor de meest recente periode.

8 BRON- EN CONTACTONDERZOEK VAN SARS-COV-2 MELDINGEN AAN DE VEILIGHEIDS- EN
GEZONDHEIDSREGIO GELDERLAND-MIDDEN

Tabel 15: Indicatoren van tijdigheid van het bron- en contactonderzoek door de GGD¹.

Start week	Contacten	Bereikt	% Bereikt	Op tijd bereikt ²	% Op tijd bereikt	Bereikt binnen 5 dagen na EZD index ³	% Bereikt binnen 5 dagen na EZD index
02-11-2020	5	3	60.0	3	100.0	3	100.0
09-11-2020	58	19	32.8	11	57.9	7	36.8
16-11-2020	79	55	69.6	19	34.5	19	34.5
23-11-2020	2506	2449	97.7	2021	82.5	1833	74.8
30-11-2020	2208	2104	95.3	1741	82.7	1567	74.5
07-12-2020	91	56	61.5	23	41.1	31	55.4
14-12-2020	36	32	88.9	19	59.4	18	56.2
21-12-2020	24	15	62.5	7	46.7	11	73.3
28-12-2020	28	11	39.3	7	63.6	4	36.4
04-01-2021	83	35	42.2	9	25.7	21	60.0
11-01-2021	2339	2234	95.5	1940	86.8	1746	78.2
18-01-2021	2189	2159	98.6	1813	84.0	1679	77.8
25-01-2021	1267	1248	98.5	972	77.9	900	72.1
01-02-2021	1184	1177	99.4	830	70.5	754	64.1
08-02-2021	1017	988	97.1	712	72.1	646	65.4
15-02-2021	1061	1044	98.4	759	72.7	765	73.3
22-02-2021	1348	1320	97.9	1017	77.0	866	65.6
01-03-2021	1597	1521	95.2	1113	73.2	1100	72.3
08-03-2021	2189	2078	94.9	1661	79.9	1641	79.0
15-03-2021	2876	2683	93.3	2174	81.0	1989	74.1
22-03-2021	2062	1840	89.2	1406	76.4	1362	74.0
29-03-2021	1143	974	85.2	773	79.4	653	67.0
05-04-2021	2476	2113	85.3	1573	74.4	1346	63.7
12-04-2021	2694	2378	88.3	1693	71.2	1566	65.9
19-04-2021	2139	1888	88.3	1327	80.9	1397	74.0
26-04-2021	1805	1616	89.5	1251	77.4	1091	67.5
03-05-2021	1628	1583	97.2	1451	91.7	1247	78.8
10-05-2021	2189	2140	97.8	1800	84.1	1647	77.0
17-05-2021	2203	2032	92.2	1447	71.2	1452	71.5
24-05-2021	2211	1991	90.0	1310	65.8	1389	69.8
31-05-2021	1650	1533	92.9	1144	74.6	948	61.8
07-06-2021	1584	1454	91.8	958	65.9	983	67.6
14-06-2021	1215	856	70.5	681	79.6	583	68.1
21-06-2021	604	567	93.9	442	78.0	394	69.5
28-06-2021	592	570	96.3	484	84.9	449	78.8
05-07-2021	621	571	91.9	464	81.3	503	88.1
12-07-2021	3	2	66.7	0	0.0	0	0.0

¹ Het betreft alleen nauwe contacten die op individuele basis geregistreerd zijn door de GGD.

² Op tijd: startdatum monitoring binnen 2 dagen na datum melding index aan de GGD. Sommige contacten hebben een startdatum monitoring vóór de datum dat de index gemeld is bij de GGD. Deze zijn geëxcludeerd.

³ Sommige contacten hebben een startdatum monitoring vóór de eerste ziektedag van de index case. Deze zijn geëxcludeerd.

8 BRON- EN CONTACTONDERZOEK VAN SARS-COV-2 MELDINGEN AAN DE VEILIGHEIDS- EN GEZONDHEIDSREGIO GELDERLAND-MIDDEN

Tabel 16: Indicatoren van tijdigheid van het bron- en contactonderzoek door de GGD¹, in heel Nederland

Start week	Contacten	Bereikt	% Bereikt	Op tijd bereikt ²	% Op tijd bereikt	Bereikt binnen 5 dagen na EZD index ³	% Bereikt binnen 5 dagen na EZD index
02-11-2020	11831	6585	55.7	4130	62.7	3696	56.1
09-11-2020	36592	25222	68.9	17119	67.9	15699	62.2
16-11-2020	47371	35764	75.5	24124	67.5	22045	61.6
23-11-2020	50259	37718	75.0	26645	70.6	24542	65.1
30-11-2020	55676	43026	77.3	30404	70.7	28889	67.1
07-12-2020	29863	20303	68.0	13589	66.9	13152	64.8
14-12-2020	11372	4965	43.7	2660	53.6	2476	49.9
21-12-2020	8705	3985	45.8	2266	56.9	1993	50.0
28-12-2020	19579	9334	47.7	4766	51.1	4349	46.6
04-01-2021	40280	18614	46.2	9506	51.1	8676	46.6
11-01-2021	45216	29886	66.1	18992	63.5	17702	59.2
18-01-2021	46460	37252	80.2	25399	68.7	23926	64.2
25-01-2021	35598	33391	93.8	24106	72.2	22489	67.4
01-02-2021	32278	30657	95.0	22008	71.8	20430	66.6
08-02-2021	30141	28906	95.9	21018	72.7	19237	66.6
15-02-2021	41326	39837	96.4	28259	70.9	26765	67.2
22-02-2021	45308	43427	95.8	31680	73.0	28268	65.1
01-03-2021	48869	46377	94.9	34377	74.1	32077	69.2
08-03-2021	61887	57296	92.6	43965	76.7	39968	69.8
15-03-2021	51673	44744	86.6	33530	74.9	30031	67.1
22-03-2021	36085	30801	85.4	23888	77.6	20787	67.5
29-03-2021	27849	23562	84.6	19136	81.2	16418	69.7
05-04-2021	32936	28618	86.9	23198	81.1	20393	71.3
12-04-2021	26171	22384	85.5	17723	79.2	15652	69.9
19-04-2021	20909	17161	82.1	13803	80.4	11970	69.8
26-04-2021	23620	20170	85.4	15646	77.6	13919	69.0
03-05-2021	26964	23543	87.3	19115	81.2	16839	71.5
10-05-2021	33805	31639	93.6	26826	84.8	23484	74.2
17-05-2021	38253	37244	97.4	30993	83.2	27456	73.7
24-05-2021	31597	31003	98.1	24457	78.9	21828	70.4
31-05-2021	27411	27007	98.5	20727	76.7	17982	66.6
07-06-2021	18775	18460	98.3	14365	77.8	12740	69.0
14-06-2021	13465	12930	96.0	10161	78.6	8797	68.0
21-06-2021	8855	8713	98.4	7164	82.2	6108	70.1
28-06-2021	12976	12677	97.7	10727	84.6	9472	74.7
05-07-2021	18731	14721	78.6	12946	87.9	12161	82.6
12-07-2021	3837	803	20.9	639	79.6	543	67.6

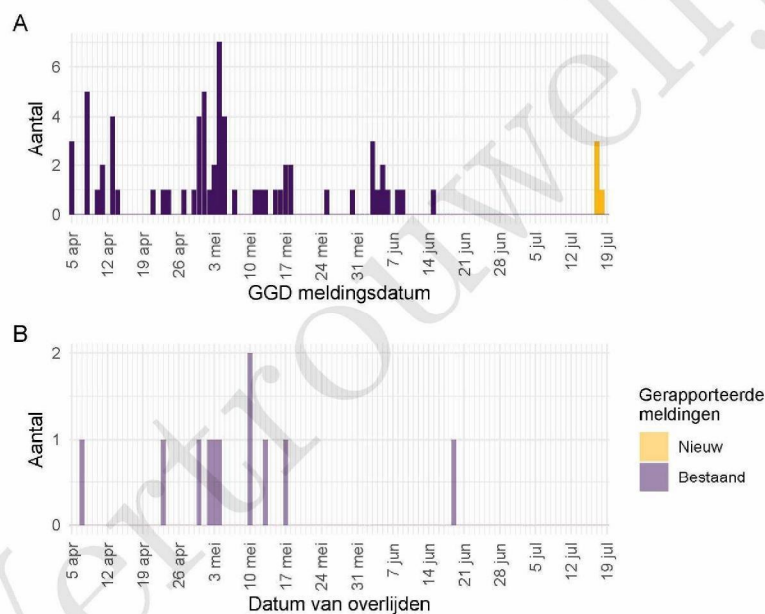
¹ Het betreft alleen nauwe contacten die op individuele basis geregistreerd zijn door de GGD.

² Op tijd: startdatum monitoring binnen 2 dagen na datum melding index aan de GGD. Sommige contacten hebben een startdatum monitoring vóór de datum dat de index gemeld is bij de GGD. Deze zijn geëxcludeerd.

³ Sommige contacten hebben een startdatum monitoring vóór de eerste ziekte dag van de index case. Deze zijn geëxcludeerd.

9 Surveillance van SARS-CoV-2 in verpleeghuizen, woonzorgcentra en gehandicaptenzorginstellingen vanaf 5 april 2021

Vanaf 1 juli 2020 vraagt de GGD voor alle personen positief voor SARS-CoV-2 systematisch na of een persoon in een verpleeghuis of woonzorgcentrum woont. Vanaf 8 september 2020 wordt deze informatie gebruikt om het aantal personen met een positieve testuitslag voor SARS-CoV-2 woonachtig in een verpleeghuis of woonzorgcentrum, en het aantal bewoners met COVID-19 die overleden zijn, te monitoren.



Figuur 4: Aantal verpleeghuis- en woonzorgcentrumbewoners met SARS-CoV-2 gemeld aan de GGD vanaf 5 april 2021¹. (A) Aantal gemelde verpleeghuis- en woonzorgcentrumbewoners met een positieve testuitslag voor SARS-CoV-2, naar GGD meldingsdatum. (B) Aantal overleden verpleeghuis- en woonzorgcentrumbewoners met een positieve testuitslag voor SARS-CoV-2, naar datum van overlijden.

¹ Meldingen aan het RIVM t/m 12 juli 2021 10:00 uur zijn in deze grafieken weergegeven in paars. Meldingen van 12 juli 2021 10:01 uur t/m 19 juli 2021 10:00 uur zijn weergegeven in geel. Er geldt geen meldingsplicht voor overlijden aan COVID-19. De hier gepresenteerde sterftecijfers betreffen daarom een onderrapportage, en zijn weergegeven in lichtere kleuren. Een leeg figuur betekent dat er in de betreffende periode geen meldingen waren.

10 SARS-CoV-2 testen afgenomen door de Veiligheids- en Gezondheidsregio Gelderland-Midden vanaf 5 april 2021

Vanaf 1 juni 2020 kunnen alle personen met klachten passend bij SARS-CoV-2 infectie (COVID-19) zich laten testen door de GGD. Vanaf 1 december 2020 kunnen ook mensen zonder klachten zich laten testen als zij in contact zijn geweest met een persoon die positief is getest op SARS-CoV-2 infectie. Voor 1 juni 2020 is in alle GGD regio's het afspraken- en uitslagensysteem CoronIT geïmplementeerd. Onderstaande rapportage is gebaseerd op CoronIT data van voorbije volledige kalenderweken vanaf 1 juni 2020, geëxporteerd op 18 juli 2021. Totale aantallen uitslagen zijn gebaseerd op alleen positieve en negatieve uitslagen, testen met uitslag heranalyse of onbeoordeelbaar zijn geëxcludeerd. Omdat alleen geboortjaar beschikbaar is om de leeftijd van personen getest op SARS-CoV-2 infectie te bepalen, is het jaar van testafname minus het geboortjaar gebruikt om de leeftijd toe te kennen. Dit betekent dat een deel van de personen getest op SARS-CoV-2 een jaar te oud is ingeschat.

Tabel 17: Aantal testen uitgevoerd door de GGD, met bekende uitslag.

Datum van - tot ¹	Aantal testen met uitslag	Aantal positief	Percentage positief
05-04-2021 - 11-04-2021	18796	1652	8.8
12-04-2021 - 18-04-2021	19715	1609	8.2
19-04-2021 - 25-04-2021	19448	1816	9.3
26-04-2021 - 02-05-2021	16374	1789	10.9
03-05-2021 - 09-05-2021	13676	1662	12.2
10-05-2021 - 16-05-2021	11100	1255	11.3
17-05-2021 - 23-05-2021	9497	928	9.8
24-05-2021 - 30-05-2021	9539	779	8.2
31-05-2021 - 06-06-2021	9035	603	6.7
07-06-2021 - 13-06-2021	7216	441	6.1
14-06-2021 - 20-06-2021	6392	283	4.4
21-06-2021 - 27-06-2021	5606	143	2.6
28-06-2021 - 04-07-2021	6943	198	2.9
05-07-2021 - 11-07-2021	13374	1261	9.4
12-07-2021 - 18-07-2021	17811	2159	12.1
Totaal	184522	16578	9.0

¹ De gegevens van de meest recente week zijn nog niet volledig.

10 SARS-COV-2 TESTEN AFGENOMEN DOOR DE VEILIGHEIDS- EN GEZONDHEIDSREGIO
GELDERLAND-MIDDEN VANAF 5 APRIL 2021

Tabel 18: Aantal testen en percentage positief per doelgroep uitgevoerd door de GGD.

Groep	Vanaf 1 februari 2021			Afgelopen kalenderweek ¹		
	Aantal getest	Aantal positief	% positief	Aantal getest	Aantal positief	% positief
Kinderopvang personeel (16+)	1623	113	7.0	125	11	8.8
Basisschool- en BSO personeel (16+)	4178	272	6.5	326	31	9.5
Voortgezet onderwijspersoneel (leeftijd 20+)	2523	181	7.2	180	18	10.0
Hoger onderwijspersoneel (25+)	1256	83	6.6	76	5	6.6
Horeca	2855	433	15.2	755	182	24.1
Zorgmedewerkers ziekenhuizen	1633	103	6.3	200	17	8.5
Zorgmedewerkers verpleeg- of verzorgingshuizen	3315	238	7.2	367	42	11.4
Zorgmedewerkers elders	7826	464	5.9	775	60	7.7
OV medewerkers	323	22	6.8	26	3	11.5
Handhaving ²	1296	121	9.3	134	15	11.2
Kappers, manicures, pedicures en schoonheidsspecialisten	543	68	12.5	40	5	12.5
Overige contactberoepen	17694	1994	11.3	2157	348	16.1
Mantelzorgers	218	20	9.2	18	1	5.6
Overige niet-contact beroepen	28333	2859	10.1	3196	375	11.7
Onbekend	107882	9438	8.7	9420	1044	11.1

¹ Van 12 juli 2021 tot en met 18 juli 2021.

² Onder handhaving vallen medewerkers bij politie, BOA, marechaussee, brandweer en Dienst Justitiële Inrichtingen.

10 SARS-COV-2 TESTEN AFGENOMEN DOOR DE VEILIGHEIDS- EN GEZONDHEIDSREGIO
GELDERLAND-MIDDEN VANAF 5 APRIL 2021

Tabel 19: Het aantal testen afgenomen bij **volwassenen**, die niet in het kader van bron- en contactonderzoek zijn afgenomen, en waarbij geen beroepsuitvoering in de twee weken voor de test is gespecificeerd in CoronIT.

Datum	Aantal getest	Aantal getest zonder doelgroep informatie	Percentage getest zonder doelgroep informatie
01-06-2020 - 07-06-2020	2498	2498	100.0
08-06-2020 - 14-06-2020	2816	2816	100.0
15-06-2020 - 21-06-2020	2902	2902	100.0
22-06-2020 - 28-06-2020	2901	2901	100.0
29-06-2020 - 05-07-2020	3149	3149	100.0
06-07-2020 - 12-07-2020	3685	3685	100.0
13-07-2020 - 19-07-2020	4329	4329	100.0
20-07-2020 - 26-07-2020	5287	5287	100.0
27-07-2020 - 02-08-2020	4035	4035	100.0
03-08-2020 - 09-08-2020	3597	3597	100.0
10-08-2020 - 16-08-2020	3812	3812	100.0
17-08-2020 - 23-08-2020	5714	5714	100.0
24-08-2020 - 30-08-2020	5927	5927	100.0
31-08-2020 - 06-09-2020	6068	6068	100.0
07-09-2020 - 13-09-2020	6380	6380	100.0
14-09-2020 - 20-09-2020	6468	6468	100.0
21-09-2020 - 27-09-2020	6160	6160	100.0
28-09-2020 - 04-10-2020	8214	3225	39.3
05-10-2020 - 11-10-2020	9943	3973	40.0
12-10-2020 - 18-10-2020	10721	6396	59.7
19-10-2020 - 25-10-2020	11153	6640	59.5
26-10-2020 - 01-11-2020	11016	4798	43.6
02-11-2020 - 08-11-2020	10602	4666	44.0
09-11-2020 - 15-11-2020	10210	4337	42.5
16-11-2020 - 22-11-2020	12103	5201	43.0
23-11-2020 - 29-11-2020	12413	5345	43.1
30-11-2020 - 06-12-2020	17181	7570	44.1
07-12-2020 - 13-12-2020	22173	10367	46.8
14-12-2020 - 20-12-2020	23064	10681	46.3
21-12-2020 - 27-12-2020	20620	10150	49.2
28-12-2020 - 03-01-2021	17019	9601	56.4
04-01-2021 - 10-01-2021	15666	8725	55.7
11-01-2021 - 17-01-2021	14078	6944	49.3
18-01-2021 - 24-01-2021	12277	5722	46.6
25-01-2021 - 31-01-2021	9348	4371	46.8
01-02-2021 - 07-02-2021	8394	4040	48.1
08-02-2021 - 14-02-2021	7734	4013	51.9
15-02-2021 - 21-02-2021	10363	5708	55.1
22-02-2021 - 28-02-2021	12748	7074	55.5
01-03-2021 - 07-03-2021	15827	9185	58.0
08-03-2021 - 14-03-2021	19592	11290	57.6
15-03-2021 - 21-03-2021	19800	11525	58.2
22-03-2021 - 28-03-2021	22205	12941	58.3
29-03-2021 - 04-04-2021	18638	10770	57.8

10 SARS-COV-2 TESTEN AFGENOMEN DOOR DE VEILIGHEIDS- EN GEZONDHEIDSREGIO
GELDERLAND-MIDDEN VANAF 5 APRIL 2021

Tabel 19: Het aantal testen afgenomen bij **volwassenen**, die niet in het kader van bron-
(*continued*)

Datum	Aantal getest	Aantal getest zonder doelgroep informatie	Percentage getest zonder doelgroep informatie
05-04-2021 - 11-04-2021	19709	11384	57.8
12-04-2021 - 18-04-2021	20431	12167	59.6
19-04-2021 - 25-04-2021	20532	12031	58.6
26-04-2021 - 02-05-2021	17175	9947	57.9
03-05-2021 - 09-05-2021	14662	8384	57.2
10-05-2021 - 16-05-2021	11772	6863	58.3
17-05-2021 - 23-05-2021	10383	6150	59.2
24-05-2021 - 30-05-2021	10102	6220	61.6
31-05-2021 - 06-06-2021	9751	6254	64.1
07-06-2021 - 13-06-2021	7856	5053	64.3
14-06-2021 - 20-06-2021	7066	4504	63.7
21-06-2021 - 27-06-2021	6403	3855	60.2
28-06-2021 - 04-07-2021	8074	5242	64.9
05-07-2021 - 11-07-2021	17412	9854	56.6
12-07-2021 - 18-07-2021	21138	11444	54.1
Totaal	661296	390338	59.0

10 SARS-COV-2 TESTEN AFGENOMEN DOOR DE VEILIGHEIDS- EN GEZONDHEIDSREGIO
GELDERLAND-MIDDEN VANAF 5 APRIL 2021

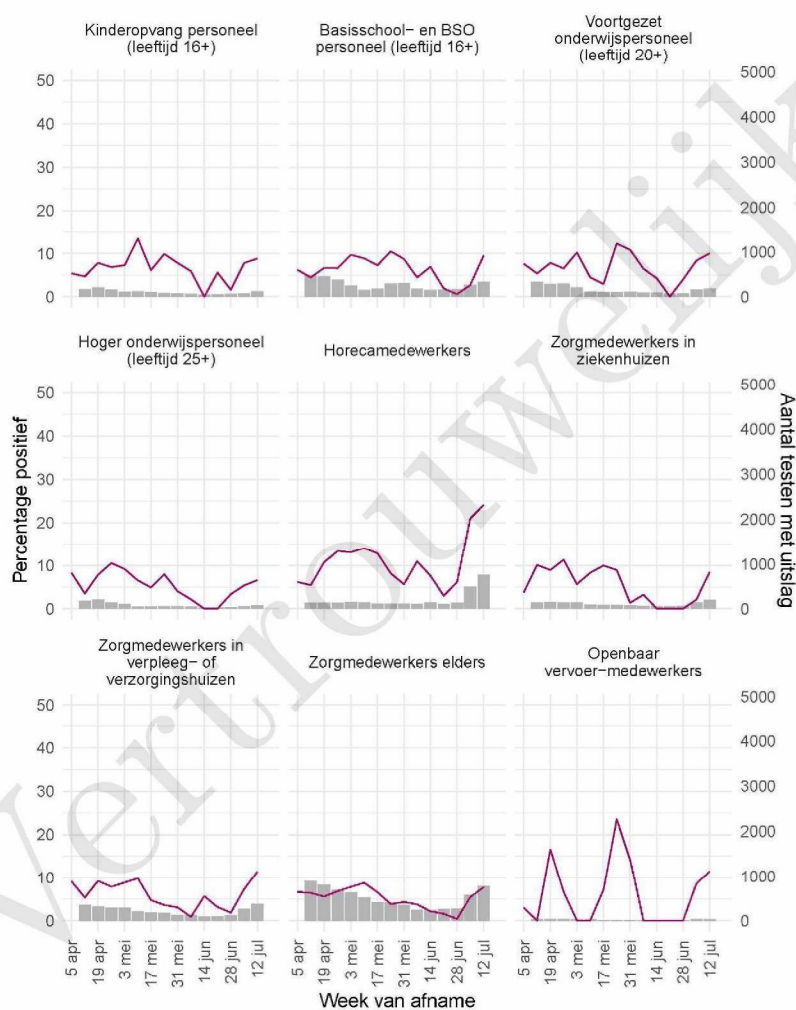
Tabel 20: Aantal testen uitgevoerd door de GGD'en, met bekende testuitslag vanaf 5 april 2021 per leeftijdsgroep.

Leeftijdsgroep	Vanaf 30 november 2020			Afgelopen week		
	Aantal getest	Aantal positief	Percentage positief	Aantal getest	Aantal positief	Percentage positief
0 - 3	3262	172	5.3	275	17	6.2
4 - 12	30084	1457	4.8	1736	76	4.4
13 - 17	13701	1287	9.4	1323	189	14.3
18 - 24	27596	3934	14.3	4483	983	21.9
25 - 29	15528	1498	9.6	2002	316	15.8
30 - 39	29229	2146	7.3	2509	226	9.0
40 - 49	23699	2062	8.7	2069	144	7.0
50 - 59	21218	2298	10.8	2103	155	7.4
60 - 69	13263	1120	8.4	903	39	4.3
70 - 79	5396	488	9.0	299	9	3.0
80+	1430	104	7.3	97	3	3.1
Niet vermeld	116	12	10.3	12	2	16.7

Tabel 21: Aantal testen uitgevoerd door de GGD'en, met bekende testuitslag vanaf 5 april 2021 per geslacht.

Geslacht	Vanaf 30 november 2020			Afgelopen week		
	Aantal getest met uitslag	Aantal positief	Percentage positief	Aantal getest met uitslag	Aantal positief	Percentage positief
Man	84841	8413	9.9	8178	1134	13.9
Vrouw	99399	8139	8.2	9615	1023	10.6
Niet vermeld	282	26	9.2	18	2	11.1

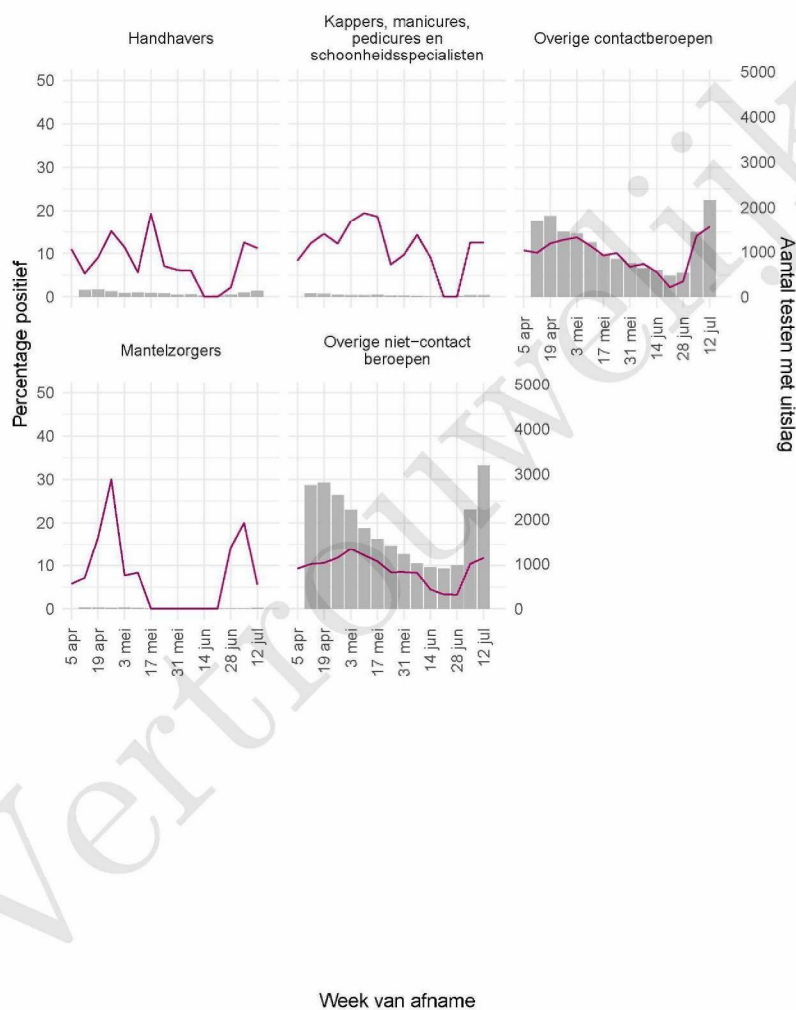
10 SARS-COV-2 TESTEN AFGENOMEN DOOR DE VEILIGHEIDS- EN GEZONDHEIDSREGIO
GELDERLAND-MIDDEN VANAF 5 APRIL 2021



Figuur 5: Aantal testen¹ en percentage positieve testen per kalenderweek en per doelgroep vanaf 5 april 2021².

¹ De doorlopende paarse lijn geeft het percentage positief weer (y-as linkerzijde). De grijze balkjes geven het absolute aantal afgenomen tests weer (y-as rechterzijde). Een leeg figuur betekent dat er in de betreffende periode geen meldingen waren.² Vanaf 20 april 2021 geven deze figuren gegevens weer inclusief testen gedaan ihkv BCO. Een leeg figuur betekent dat er in de betreffende periode geen meldingen waren.

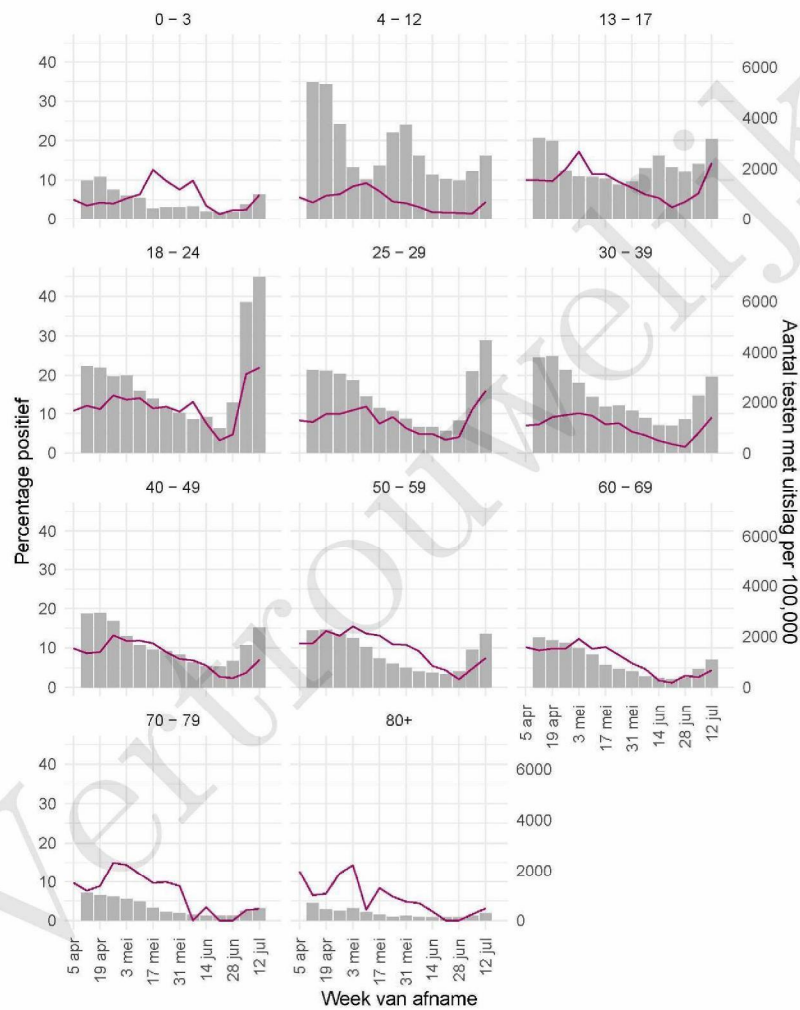
10 SARS-COV-2 TESTEN AFGENOMEN DOOR DE VEILIGHEIDS- EN GEZONDHEIDSREGIO
GELDERLAND-MIDDEN VANAF 5 APRIL 2021



Figuur 6: Aantal testen¹ en percentage positieve testen per kalenderweek en per doelgroep vanaf 5 april 2021².

¹ De doorlopende paarse lijn geeft het percentage positief weer (y-as linkerzijde). De grijze balkjes geven het absolute aantal afgenomen tests weer (y-as rechterzijde). Een leeg figuur betekent dat er in de betreffende periode geen meldingen waren.² Vanaf 20 april 2021 geven deze figuren gegevens weer inclusief testen gedaan ihkv BCO. Een leeg figuur betekent dat er in de betreffende periode geen meldingen waren.

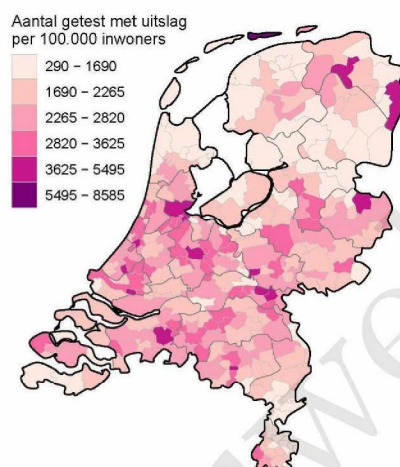
10 SARS-COV-2 TESTEN AFGENOMEN DOOR DE VEILIGHEIDS- EN GEZONDHEIDSREGIO
GELDERLAND-MIDDEN VANAF 5 APRIL 2021



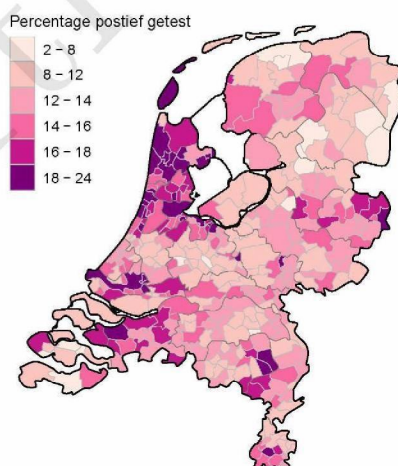
Figuur 7: Aantal testen¹ en percentage positieve testen per kalenderweek en per leeftijdsgroep vanaf 5 april 2021².

¹ De doorlopende paarse lijn geeft het percentage positief weer (y-as linkerzijde). De grijze balkjes geven het aantal afgenomen tests per 100.000 inwoners weer (y-as rechterzijde). ² Met het openen van de scholen op 8 februari 2021 is het testbeleid voor kleine kinderen (0-4) en kinderen die op de basisschool zitten veranderd. Een leeg figuur betekent dat er in de betreffende periode geen meldingen waren. ³ Vanaf 20 april 2021 geven deze figuren gegevens weer inclusief testen gedaan in het BCO. Een leeg figuur betekent dat er in de betreffende periode geen meldingen waren.

10 SARS-COV-2 TESTEN AFGENOMEN DOOR DE VEILIGHEIDS- EN GEZONDHEIDSREGIO
GELDERLAND-MIDDEN VANAF 5 APRIL 2021



Figuur 8: Aantal geteste personen voor SARS-CoV-2 waarvan de testuitslag bekend is per 100.000 inwoners per gemeente op basis van woonplaats van de geteste personen in de afgelopen kalenderweek (van 12 juli 2021 tot en met 18 juli 2021). De grijze lijnen geven de grenzen van de GGD-regio's weer.



Figuur 9: Percentage positieve testen per gemeente op basis van woonplaats van de persoon met een testuitslag voor SARS-CoV-2 in de afgelopen kalenderweek (van 12 juli 2021 tot en met 18 juli 2021). De grijze lijnen geven de grenzen van de GGD-regio's weer.

10 SARS-COV-2 TESTEN AFGENOMEN DOOR DE VEILIGHEIDS- EN GEZONDHEIDSREGIO
GELDERLAND-MIDDEN VANAF 5 APRIL 2021

Tabel 22: Aantal testen afgenomen op de GGD testlocaties per week van de afspraak.

Afnamelocatie	Week van afname	Aantal getest
GD D Arnhem - Gelredome - Batavierenweg 25	2020-06-01	1645
GD D Arnhem - Gelredome - Batavierenweg 25	2020-06-08	1956
GD D Arnhem - Gelredome - Batavierenweg 25	2020-06-15	1978
GD D Arnhem - Gelredome - Batavierenweg 25	2020-06-22	2059
GD D Arnhem - Gelredome - Batavierenweg 25	2020-06-29	2173
GD D Arnhem - Gelredome - Batavierenweg 25	2020-07-06	2390
GD D Arnhem - Gelredome - Batavierenweg 25	2020-07-13	2576
GD D Arnhem - Gelredome - Batavierenweg 25	2020-07-20	3475
GD D Arnhem - Gelredome - Batavierenweg 25	2020-07-27	2786
GD D Arnhem - Gelredome - Batavierenweg 25	2020-08-03	2530
GD D Arnhem - Gelredome - Batavierenweg 25	2020-08-10	2591
GD D Arnhem - Gelredome - Batavierenweg 25	2020-08-17	2209
GD D Arnhem - Gelredome - Batavierenweg 25	2020-08-24	1671
GD D Arnhem - Gelredome - Batavierenweg 25	2020-08-31	1487
GD D Arnhem - Gelredome - Batavierenweg 25	2020-09-07	1257
GD D Arnhem - Gelredome - Batavierenweg 25	2020-09-14	1369
GD D Arnhem - Gelredome - Batavierenweg 25	2020-09-21	1767
GD D Arnhem - Gelredome - Batavierenweg 25	2020-09-28	1584
GD D Arnhem - Gelredome - Batavierenweg 25	2020-10-05	2611
GD D Arnhem - Gelredome - Batavierenweg 25	2020-10-12	2863
GD D Arnhem - Gelredome - Batavierenweg 25	2020-10-19	3312
GD D Arnhem - Gelredome - Batavierenweg 25	2020-10-26	3593
GD D Arnhem - Gelredome - Batavierenweg 25	2020-11-02	3232

10 SARS-COV-2 TESTEN AFGENOMEN DOOR DE VEILIGHEIDS- EN GEZONDHEIDSREGIO
GELDERLAND-MIDDEN VANAF 5 APRIL 2021

Tabel 22: Aantal testen afgenomen op de GGD testlocaties per week van de afspraak.
(continued)

Afamelocatie	Week van afname	Aantal getest
GD D Arnhem - Gelredome - Batavierenweg 25	2020-11-09	2711
GD D Arnhem - Gelredome - Batavierenweg 25	2020-11-16	2677
GD D Arnhem - Gelredome - Batavierenweg 25	2020-11-23	2471
GD D Arnhem - Gelredome - Batavierenweg 25	2020-11-30	2786
GD D Arnhem - Gelredome - Batavierenweg 25	2020-12-07	2610
GD D Arnhem - Gelredome - Batavierenweg 25	2020-12-14	2636
GD D Arnhem - Gelredome - Batavierenweg 25	2020-12-21	2513
GD D Arnhem - Gelredome - Batavierenweg 25	2020-12-28	2422
GD D Arnhem - Gelredome - Batavierenweg 25	2021-01-04	3014
GD D Arnhem - Gelredome - Batavierenweg 25	2021-01-11	2262
GD D Arnhem - Gelredome - Batavierenweg 25	2021-01-18	2114
GD D Arnhem - Gelredome - Batavierenweg 25	2021-01-25	1662
GD D Arnhem - Gelredome - Batavierenweg 25	2021-02-01	1525
GD D Arnhem - Gelredome - Batavierenweg 25	2021-02-08	1254
GD D Arnhem - Gelredome - Batavierenweg 25	2021-02-15	1752
GD D Arnhem - Gelredome - Batavierenweg 25	2021-02-22	1225
GD D Arnhem - Gelredome - Batavierenweg 25	2021-03-01	0
GD D Arnhem - Gelredome - Batavierenweg 25	2021-03-08	0
GD D Arnhem - Gelredome - Batavierenweg 25	2021-03-15	0
GD D Arnhem - Gelredome - Batavierenweg 25	2021-03-22	0
GD D Arnhem - Gelredome - Batavierenweg 25	2021-03-29	0
GD D Arnhem - Gelredome - Batavierenweg 25	2021-04-05	0

10 SARS-COV-2 TESTEN AFGENOMEN DOOR DE VEILIGHEIDS- EN GEZONDHEIDSREGIO
GELDERLAND-MIDDEN VANAF 5 APRIL 2021

Tabel 22: Aantal testen afgenomen op de GGD testlocaties per week van de afspraak.
(continued)

Afnamelocatie	Week van afname	Aantal getest
GD D Arnhem - Gelredome - Batavierenweg 25	2021-04-12	0
GD D Arnhem - Gelredome - Batavierenweg 25	2021-04-19	0
GD D Arnhem - Gelredome - Batavierenweg 25	2021-04-26	0
GD D Arnhem - Gelredome - Batavierenweg 25	2021-05-03	0
GD D Arnhem - Gelredome - Batavierenweg 25	2021-05-10	0
GD D Arnhem - Gelredome - Batavierenweg 25	2021-05-17	0
GD D Arnhem - Gelredome - Batavierenweg 25	2021-05-24	0
GD D Arnhem - Gelredome - Batavierenweg 25	2021-05-31	0
GD D Arnhem - Gelredome - Batavierenweg 25	2021-06-07	0
GD D Arnhem - Gelredome - Batavierenweg 25	2021-06-14	0
GD D Arnhem - Gelredome - Batavierenweg 25	2021-06-21	0
GD D Arnhem - Gelredome - Batavierenweg 25	2021-06-28	0
GD D Arnhem - Gelredome - Batavierenweg 25	2021-07-05	0
GD D Arnhem - Gelredome - Batavierenweg 25	2021-07-12	0
GD D Barneveld - Jongeren centrum Villa29	2020-06-01	0
GD D Barneveld - Jongeren centrum Villa29	2020-06-08	0
GD D Barneveld - Jongeren centrum Villa29	2020-06-15	0
GD D Barneveld - Jongeren centrum Villa29	2020-06-22	0
GD D Barneveld - Jongeren centrum Villa29	2020-06-29	0
GD D Barneveld - Jongeren centrum Villa29	2020-07-06	0
GD D Barneveld - Jongeren centrum Villa29	2020-07-13	0
GD D Barneveld - Jongeren centrum Villa29	2020-07-20	0
GD D Barneveld - Jongeren centrum Villa29	2020-07-27	0
GD D Barneveld - Jongeren centrum Villa29	2020-08-03	0
GD D Barneveld - Jongeren centrum Villa29	2020-08-10	0
GD D Barneveld - Jongeren centrum Villa29	2020-08-17	783
GD D Barneveld - Jongeren centrum Villa29	2020-08-24	822
GD D Barneveld - Jongeren centrum Villa29	2020-08-31	867
GD D Barneveld - Jongeren centrum Villa29	2020-09-07	885
GD D Barneveld - Jongeren centrum Villa29	2020-09-14	934
GD D Barneveld - Jongeren centrum Villa29	2020-09-21	884

10 SARS-COV-2 TESTEN AFGENOMEN DOOR DE VEILIGHEIDS- EN GEZONDHEIDSREGIO
GELDERLAND-MIDDEN VANAF 5 APRIL 2021

Tabel 22: Aantal testen afgenomen op de GGD testlocaties per week van de afspraak.
(continued)

Afamelocatie	Week van afname	Aantal getest
GD D Barneveld - Jongeren centrum Villa29	2020-09-28	1438
GD D Barneveld - Jongeren centrum Villa29	2020-10-05	1461
GD D Barneveld - Jongeren centrum Villa29	2020-10-12	1582
GD D Barneveld - Jongeren centrum Villa29	2020-10-19	1551
GD D Barneveld - Jongeren centrum Villa29	2020-10-26	1426
GD D Barneveld - Jongeren centrum Villa29	2020-11-02	1101
GD D Barneveld - Jongeren centrum Villa29	2020-11-09	1202
GD D Barneveld - Jongeren centrum Villa29	2020-11-16	1326
GD D Barneveld - Jongeren centrum Villa29	2020-11-23	1238
GD D Barneveld - Jongeren centrum Villa29	2020-11-30	1381
GD D Barneveld - Jongeren centrum Villa29	2020-12-07	1478
GD D Barneveld - Jongeren centrum Villa29	2020-12-14	1470
GD D Barneveld - Jongeren centrum Villa29	2020-12-21	1485
GD D Barneveld - Jongeren centrum Villa29	2020-12-28	1443
GD D Barneveld - Jongeren centrum Villa29	2021-01-04	1407
GD D Barneveld - Jongeren centrum Villa29	2021-01-11	1396
GD D Barneveld - Jongeren centrum Villa29	2021-01-18	1078
GD D Barneveld - Jongeren centrum Villa29	2021-01-25	822
GD D Barneveld - Jongeren centrum Villa29	2021-02-01	698
GD D Barneveld - Jongeren centrum Villa29	2021-02-08	716
GD D Barneveld - Jongeren centrum Villa29	2021-02-15	816
GD D Barneveld - Jongeren centrum Villa29	2021-02-22	988
GD D Barneveld - Jongeren centrum Villa29	2021-03-01	337
GD D Barneveld - Jongeren centrum Villa29	2021-03-08	0
GD D Barneveld - Jongeren centrum Villa29	2021-03-15	0
GD D Barneveld - Jongeren centrum Villa29	2021-03-22	0
GD D Barneveld - Jongeren centrum Villa29	2021-03-29	0
GD D Barneveld - Jongeren centrum Villa29	2021-04-05	0
GD D Barneveld - Jongeren centrum Villa29	2021-04-12	0
GD D Barneveld - Jongeren centrum Villa29	2021-04-19	0
GD D Barneveld - Jongeren centrum Villa29	2021-04-26	0
GD D Barneveld - Jongeren centrum Villa29	2021-05-03	0
GD D Barneveld - Jongeren centrum Villa29	2021-05-10	0
GD D Barneveld - Jongeren centrum Villa29	2021-05-17	0
GD D Barneveld - Jongeren centrum Villa29	2021-05-24	0
GD D Barneveld - Jongeren centrum Villa29	2021-05-31	0
GD D Barneveld - Jongeren centrum Villa29	2021-06-07	0
GD D Barneveld - Jongeren centrum Villa29	2021-06-14	0
GD D Barneveld - Jongeren centrum Villa29	2021-06-21	0
GD D Barneveld - Jongeren centrum Villa29	2021-06-28	0
GD D Barneveld - Jongeren centrum Villa29	2021-07-05	0
GD D Barneveld - Jongeren centrum Villa29	2021-07-12	0
GD D Ede - Pathé - Laan der Verenigde Naties 150	2020-06-01	848

10 SARS-COV-2 TESTEN AFGENOMEN DOOR DE VEILIGHEIDS- EN GEZONDHEIDSREGIO
GELDERLAND-MIDDEN VANAF 5 APRIL 2021

Tabel 22: Aantal testen afgenomen op de GGD testlocaties per week van de afspraak.
(continued)

Afamelocatie	Week van afname	Aantal getest
GD D Ede - Pathé - Laan der Verenigde Naties 150	2020-06-08	738
GD D Ede - Pathé - Laan der Verenigde Naties 150	2020-06-15	880
GD D Ede - Pathé - Laan der Verenigde Naties 150	2020-06-22	824
GD D Ede - Pathé - Laan der Verenigde Naties 150	2020-06-29	958
GD D Ede - Pathé - Laan der Verenigde Naties 150	2020-07-06	1267
GD D Ede - Pathé - Laan der Verenigde Naties 150	2020-07-13	1728
GD D Ede - Pathé - Laan der Verenigde Naties 150	2020-07-20	1763
GD D Ede - Pathé - Laan der Verenigde Naties 150	2020-07-27	1212
GD D Ede - Pathé - Laan der Verenigde Naties 150	2020-08-03	1029
GD D Ede - Pathé - Laan der Verenigde Naties 150	2020-08-10	1176
GD D Ede - Pathé - Laan der Verenigde Naties 150	2020-08-17	1679
GD D Ede - Pathé - Laan der Verenigde Naties 150	2020-08-24	1215
GD D Ede - Pathé - Laan der Verenigde Naties 150	2020-08-31	948
GD D Ede - Pathé - Laan der Verenigde Naties 150	2020-09-07	1101
GD D Ede - Pathé - Laan der Verenigde Naties 150	2020-09-14	890
GD D Ede - Pathé - Laan der Verenigde Naties 150	2020-09-21	967
GD D Ede - Pathé - Laan der Verenigde Naties 150	2020-09-28	2021
GD D Ede - Pathé - Laan der Verenigde Naties 150	2020-10-05	2720
GD D Ede - Pathé - Laan der Verenigde Naties 150	2020-10-12	2987
GD D Ede - Pathé - Laan der Verenigde Naties 150	2020-10-19	2860
GD D Ede - Pathé - Laan der Verenigde Naties 150	2020-10-26	2527
GD D Ede - Pathé - Laan der Verenigde Naties 150	2020-11-02	1798

10 SARS-COV-2 TESTEN AFGENOMEN DOOR DE VEILIGHEIDS- EN GEZONDHEIDSREGIO
GELDERLAND-MIDDEN VANAF 5 APRIL 2021

Tabel 22: Aantal testen afgenomen op de GGD testlocaties per week van de afspraak.
(continued)

Afnamelocatie	Week van afname	Aantal getest
GD D Ede - Pathé - Laan der Verenigde Naties 150	2020-11-09	1548
GD D Ede - Pathé - Laan der Verenigde Naties 150	2020-11-16	1614
GD D Ede - Pathé - Laan der Verenigde Naties 150	2020-11-23	1641
GD D Ede - Pathé - Laan der Verenigde Naties 150	2020-11-30	2402
GD D Ede - Pathé - Laan der Verenigde Naties 150	2020-12-07	3208
GD D Ede - Pathé - Laan der Verenigde Naties 150	2020-12-14	3835
GD D Ede - Pathé - Laan der Verenigde Naties 150	2020-12-21	3245
GD D Ede - Pathé - Laan der Verenigde Naties 150	2020-12-28	1841
GD D Ede - Pathé - Laan der Verenigde Naties 150	2021-01-04	0
GD D Ede - Pathé - Laan der Verenigde Naties 150	2021-01-11	0
GD D Ede - Pathé - Laan der Verenigde Naties 150	2021-01-18	0
GD D Ede - Pathé - Laan der Verenigde Naties 150	2021-01-25	0
GD D Ede - Pathé - Laan der Verenigde Naties 150	2021-02-01	0
GD D Ede - Pathé - Laan der Verenigde Naties 150	2021-02-08	0
GD D Ede - Pathé - Laan der Verenigde Naties 150	2021-02-15	0
GD D Ede - Pathé - Laan der Verenigde Naties 150	2021-02-22	0
GD D Ede - Pathé - Laan der Verenigde Naties 150	2021-03-01	0
GD D Ede - Pathé - Laan der Verenigde Naties 150	2021-03-08	0
GD D Ede - Pathé - Laan der Verenigde Naties 150	2021-03-15	0
GD D Ede - Pathé - Laan der Verenigde Naties 150	2021-03-22	0
GD D Ede - Pathé - Laan der Verenigde Naties 150	2021-03-29	0
GD D Ede - Pathé - Laan der Verenigde Naties 150	2021-04-05	0

10 SARS-COV-2 TESTEN AFGENOMEN DOOR DE VEILIGHEIDS- EN GEZONDHEIDSREGIO
GELDERLAND-MIDDEN VANAF 5 APRIL 2021

Tabel 22: Aantal testen afgenomen op de GGD testlocaties per week van de afspraak.
(continued)

Afnamelocatie	Week van afname	Aantal getest
GD D Ede - Pathé - Laan der Verenigde Naties 150	2021-04-12	0
GD D Ede - Pathé - Laan der Verenigde Naties 150	2021-04-19	0
GD D Ede - Pathé - Laan der Verenigde Naties 150	2021-04-26	0
GD D Ede - Pathé - Laan der Verenigde Naties 150	2021-05-03	0
GD D Ede - Pathé - Laan der Verenigde Naties 150	2021-05-10	0
GD D Ede - Pathé - Laan der Verenigde Naties 150	2021-05-17	0
GD D Ede - Pathé - Laan der Verenigde Naties 150	2021-05-24	0
GD D Ede - Pathé - Laan der Verenigde Naties 150	2021-05-31	0
GD D Ede - Pathé - Laan der Verenigde Naties 150	2021-06-07	0
GD D Ede - Pathé - Laan der Verenigde Naties 150	2021-06-14	0
GD D Ede - Pathé - Laan der Verenigde Naties 150	2021-06-21	0
GD D Ede - Pathé - Laan der Verenigde Naties 150	2021-06-28	0
GD D Ede - Pathé - Laan der Verenigde Naties 150	2021-07-05	0
GD D Ede - Pathé - Laan der Verenigde Naties 150	2021-07-12	0
GD D Elst - Einsteinweg	2020-06-01	0
GD D Elst - Einsteinweg	2020-06-08	0
GD D Elst - Einsteinweg	2020-06-15	0
GD D Elst - Einsteinweg	2020-06-22	0
GD D Elst - Einsteinweg	2020-06-29	0
GD D Elst - Einsteinweg	2020-07-06	0
GD D Elst - Einsteinweg	2020-07-13	0
GD D Elst - Einsteinweg	2020-07-20	0
GD D Elst - Einsteinweg	2020-07-27	0
GD D Elst - Einsteinweg	2020-08-03	0
GD D Elst - Einsteinweg	2020-08-10	0
GD D Elst - Einsteinweg	2020-08-17	0
GD D Elst - Einsteinweg	2020-08-24	0
GD D Elst - Einsteinweg	2020-08-31	0
GD D Elst - Einsteinweg	2020-09-07	0
GD D Elst - Einsteinweg	2020-09-14	0
GD D Elst - Einsteinweg	2020-09-21	0

10 SARS-COV-2 TESTEN AFGENOMEN DOOR DE VEILIGHEIDS- EN GEZONDHEIDSREGIO
GELDERLAND-MIDDEN VANAF 5 APRIL 2021

Tabel 22: Aantal testen afgenomen op de GGD testlocaties per week van de afspraak.
(continued)

Afamelocatie	Week van afname	Aantal getest
GD D Elst - Einsteinweg	2020-09-28	0
GD D Elst - Einsteinweg	2020-10-05	0
GD D Elst - Einsteinweg	2020-10-12	0
GD D Elst - Einsteinweg	2020-10-19	0
GD D Elst - Einsteinweg	2020-10-26	0
GD D Elst - Einsteinweg	2020-11-02	911
GD D Elst - Einsteinweg	2020-11-09	1125
GD D Elst - Einsteinweg	2020-11-16	1630
GD D Elst - Einsteinweg	2020-11-23	994
GD D Elst - Einsteinweg	2020-11-30	0
GD D Elst - Einsteinweg	2020-12-07	0
GD D Elst - Einsteinweg	2020-12-14	0
GD D Elst - Einsteinweg	2020-12-21	0
GD D Elst - Einsteinweg	2020-12-28	0
GD D Elst - Einsteinweg	2021-01-04	0
GD D Elst - Einsteinweg	2021-01-11	0
GD D Elst - Einsteinweg	2021-01-18	0
GD D Elst - Einsteinweg	2021-01-25	0
GD D Elst - Einsteinweg	2021-02-01	0
GD D Elst - Einsteinweg	2021-02-08	0
GD D Elst - Einsteinweg	2021-02-15	0
GD D Elst - Einsteinweg	2021-02-22	0
GD D Elst - Einsteinweg	2021-03-01	0
GD D Elst - Einsteinweg	2021-03-08	0
GD D Elst - Einsteinweg	2021-03-15	0
GD D Elst - Einsteinweg	2021-03-22	0
GD D Elst - Einsteinweg	2021-03-29	0
GD D Elst - Einsteinweg	2021-04-05	0
GD D Elst - Einsteinweg	2021-04-12	0
GD D Elst - Einsteinweg	2021-04-19	0
GD D Elst - Einsteinweg	2021-04-26	0
GD D Elst - Einsteinweg	2021-05-03	0
GD D Elst - Einsteinweg	2021-05-10	0
GD D Elst - Einsteinweg	2021-05-17	0
GD D Elst - Einsteinweg	2021-05-24	0
GD D Elst - Einsteinweg	2021-05-31	0
GD D Elst - Einsteinweg	2021-06-07	0
GD D Elst - Einsteinweg	2021-06-14	0
GD D Elst - Einsteinweg	2021-06-21	0
GD D Elst - Einsteinweg	2021-06-28	0
GD D Elst - Einsteinweg	2021-07-05	0
GD D Elst - Einsteinweg	2021-07-12	0
GD D Gelderland Midden Elst - Einsteinweg	2020-06-01	0
GD D Gelderland Midden Elst - Einsteinweg	2020-06-08	0
GD D Gelderland Midden Elst - Einsteinweg	2020-06-15	0

10 SARS-COV-2 TESTEN AFGENOMEN DOOR DE VEILIGHEIDS- EN GEZONDHEIDSREGIO
GELDERLAND-MIDDEN VANAF 5 APRIL 2021

Tabel 22: Aantal testen afgenomen op de GGD testlocaties per week van de afspraak.
(continued)

Afnamelocatie	Week van afname	Aantal getest
GD D Gelderland Midden Elst - Einsteinweg	2020-06-22	0
GD D Gelderland Midden Elst - Einsteinweg	2020-06-29	0
GD D Gelderland Midden Elst - Einsteinweg	2020-07-06	0
GD D Gelderland Midden Elst - Einsteinweg	2020-07-13	0
GD D Gelderland Midden Elst - Einsteinweg	2020-07-20	0
GD D Gelderland Midden Elst - Einsteinweg	2020-07-27	0
GD D Gelderland Midden Elst - Einsteinweg	2020-08-03	0
GD D Gelderland Midden Elst - Einsteinweg	2020-08-10	0
GD D Gelderland Midden Elst - Einsteinweg	2020-08-17	0
GD D Gelderland Midden Elst - Einsteinweg	2020-08-24	0
GD D Gelderland Midden Elst - Einsteinweg	2020-08-31	0
GD D Gelderland Midden Elst - Einsteinweg	2020-09-07	0
GD D Gelderland Midden Elst - Einsteinweg	2020-09-14	0
GD D Gelderland Midden Elst - Einsteinweg	2020-09-21	0
GD D Gelderland Midden Elst - Einsteinweg	2020-09-28	0
GD D Gelderland Midden Elst - Einsteinweg	2020-10-05	0
GD D Gelderland Midden Elst - Einsteinweg	2020-10-12	0
GD D Gelderland Midden Elst - Einsteinweg	2020-10-19	0
GD D Gelderland Midden Elst - Einsteinweg	2020-10-26	0
GD D Gelderland Midden Elst - Einsteinweg	2020-11-02	6
GD D Gelderland Midden Elst - Einsteinweg	2020-11-09	4
GD D Gelderland Midden Elst - Einsteinweg	2020-11-16	2
GD D Gelderland Midden Elst - Einsteinweg	2020-11-23	855
GD D Gelderland Midden Elst - Einsteinweg	2020-11-30	2418
GD D Gelderland Midden Elst - Einsteinweg	2020-12-07	4311
GD D Gelderland Midden Elst - Einsteinweg	2020-12-14	4845
GD D Gelderland Midden Elst - Einsteinweg	2020-12-21	4168
GD D Gelderland Midden Elst - Einsteinweg	2020-12-28	2463
GD D Gelderland Midden Elst - Einsteinweg	2021-01-04	1323
GD D Gelderland Midden Elst - Einsteinweg	2021-01-11	1111
GD D Gelderland Midden Elst - Einsteinweg	2021-01-18	1079
GD D Gelderland Midden Elst - Einsteinweg	2021-01-25	814
GD D Gelderland Midden Elst - Einsteinweg	2021-02-01	824
GD D Gelderland Midden Elst - Einsteinweg	2021-02-08	795
GD D Gelderland Midden Elst - Einsteinweg	2021-02-15	1112
GD D Gelderland Midden Elst - Einsteinweg	2021-02-22	1083
GD D Gelderland Midden Elst - Einsteinweg	2021-03-01	0
GD D Gelderland Midden Elst - Einsteinweg	2021-03-08	0
GD D Gelderland Midden Elst - Einsteinweg	2021-03-15	0
GD D Gelderland Midden Elst - Einsteinweg	2021-03-22	0
GD D Gelderland Midden Elst - Einsteinweg	2021-03-29	0
GD D Gelderland Midden Elst - Einsteinweg	2021-04-05	0
GD D Gelderland Midden Elst - Einsteinweg	2021-04-12	0
GD D Gelderland Midden Elst - Einsteinweg	2021-04-19	0
GD D Gelderland Midden Elst - Einsteinweg	2021-04-26	0

10 SARS-COV-2 TESTEN AFGENOMEN DOOR DE VEILIGHEIDS- EN GEZONDHEIDSREGIO
GELDERLAND-MIDDEN VANAF 5 APRIL 2021

Tabel 22: Aantal testen afgenomen op de GGD testlocaties per week van de afspraak.
(continued)

Afnamelocatie	Week van afname	Aantal getest
GD D Gelderland Midden Elst - Einsteinweg	2021-05-03	0
GD D Gelderland Midden Elst - Einsteinweg	2021-05-10	0
GD D Gelderland Midden Elst - Einsteinweg	2021-05-17	0
GD D Gelderland Midden Elst - Einsteinweg	2021-05-24	0
GD D Gelderland Midden Elst - Einsteinweg	2021-05-31	0
GD D Gelderland Midden Elst - Einsteinweg	2021-06-07	0
GD D Gelderland Midden Elst - Einsteinweg	2021-06-14	0
GD D Gelderland Midden Elst - Einsteinweg	2021-06-21	0
GD D Gelderland Midden Elst - Einsteinweg	2021-06-28	0
GD D Gelderland Midden Elst - Einsteinweg	2021-07-05	0
GD D Gelderland Midden Elst - Einsteinweg	2021-07-12	0
GD D Nijkerk - Hart van Holland	2020-06-01	0
GD D Nijkerk - Hart van Holland	2020-06-08	0
GD D Nijkerk - Hart van Holland	2020-06-15	0
GD D Nijkerk - Hart van Holland	2020-06-22	0
GD D Nijkerk - Hart van Holland	2020-06-29	0
GD D Nijkerk - Hart van Holland	2020-07-06	0
GD D Nijkerk - Hart van Holland	2020-07-13	0
GD D Nijkerk - Hart van Holland	2020-07-20	0
GD D Nijkerk - Hart van Holland	2020-07-27	0
GD D Nijkerk - Hart van Holland	2020-08-03	0
GD D Nijkerk - Hart van Holland	2020-08-10	0
GD D Nijkerk - Hart van Holland	2020-08-17	0
GD D Nijkerk - Hart van Holland	2020-08-24	0
GD D Nijkerk - Hart van Holland	2020-08-31	0
GD D Nijkerk - Hart van Holland	2020-09-07	0
GD D Nijkerk - Hart van Holland	2020-09-14	0
GD D Nijkerk - Hart van Holland	2020-09-21	0
GD D Nijkerk - Hart van Holland	2020-09-28	0
GD D Nijkerk - Hart van Holland	2020-10-05	0
GD D Nijkerk - Hart van Holland	2020-10-12	0
GD D Nijkerk - Hart van Holland	2020-10-19	0
GD D Nijkerk - Hart van Holland	2020-10-26	0
GD D Nijkerk - Hart van Holland	2020-11-02	0
GD D Nijkerk - Hart van Holland	2020-11-09	0
GD D Nijkerk - Hart van Holland	2020-11-16	0
GD D Nijkerk - Hart van Holland	2020-11-23	0
GD D Nijkerk - Hart van Holland	2020-11-30	1781
GD D Nijkerk - Hart van Holland	2020-12-07	1916
GD D Nijkerk - Hart van Holland	2020-12-14	1908
GD D Nijkerk - Hart van Holland	2020-12-21	1840
GD D Nijkerk - Hart van Holland	2020-12-28	1654
GD D Nijkerk - Hart van Holland	2021-01-04	1611
GD D Nijkerk - Hart van Holland	2021-01-11	1837
GD D Nijkerk - Hart van Holland	2021-01-18	1218

10 SARS-COV-2 TESTEN AFGENOMEN DOOR DE VEILIGHEIDS- EN GEZONDHEIDSREGIO
GELDERLAND-MIDDEN VANAF 5 APRIL 2021

Tabel 22: Aantal testen afgenomen op de GGD testlocaties per week van de afspraak.
(continued)

Afamelocatie	Week van afname	Aantal getest
GD D Nijkerk - Hart van Holland	2021-01-25	801
GD D Nijkerk - Hart van Holland	2021-02-01	661
GD D Nijkerk - Hart van Holland	2021-02-08	621
GD D Nijkerk - Hart van Holland	2021-02-15	898
GD D Nijkerk - Hart van Holland	2021-02-22	693
GD D Nijkerk - Hart van Holland	2021-03-01	0
GD D Nijkerk - Hart van Holland	2021-03-08	0
GD D Nijkerk - Hart van Holland	2021-03-15	0
GD D Nijkerk - Hart van Holland	2021-03-22	0
GD D Nijkerk - Hart van Holland	2021-03-29	0
GD D Nijkerk - Hart van Holland	2021-04-05	0
GD D Nijkerk - Hart van Holland	2021-04-12	0
GD D Nijkerk - Hart van Holland	2021-04-19	0
GD D Nijkerk - Hart van Holland	2021-04-26	0
GD D Nijkerk - Hart van Holland	2021-05-03	0
GD D Nijkerk - Hart van Holland	2021-05-10	0
GD D Nijkerk - Hart van Holland	2021-05-17	0
GD D Nijkerk - Hart van Holland	2021-05-24	0
GD D Nijkerk - Hart van Holland	2021-05-31	0
GD D Nijkerk - Hart van Holland	2021-06-07	0
GD D Nijkerk - Hart van Holland	2021-06-14	0
GD D Nijkerk - Hart van Holland	2021-06-21	0
GD D Nijkerk - Hart van Holland	2021-06-28	0
GD D Nijkerk - Hart van Holland	2021-07-05	0
GD D Nijkerk - Hart van Holland	2021-07-12	0
GD D Velp - President Kennedylaan 108	2020-06-01	0
GD D Velp - President Kennedylaan 108	2020-06-08	0
GD D Velp - President Kennedylaan 108	2020-06-15	0
GD D Velp - President Kennedylaan 108	2020-06-22	0
GD D Velp - President Kennedylaan 108	2020-06-29	0
GD D Velp - President Kennedylaan 108	2020-07-06	0
GD D Velp - President Kennedylaan 108	2020-07-13	0
GD D Velp - President Kennedylaan 108	2020-07-20	0
GD D Velp - President Kennedylaan 108	2020-07-27	0
GD D Velp - President Kennedylaan 108	2020-08-03	0
GD D Velp - President Kennedylaan 108	2020-08-10	0
GD D Velp - President Kennedylaan 108	2020-08-17	996
GD D Velp - President Kennedylaan 108	2020-08-24	1700
GD D Velp - President Kennedylaan 108	2020-08-31	1844
GD D Velp - President Kennedylaan 108	2020-09-07	1945
GD D Velp - President Kennedylaan 108	2020-09-14	1777
GD D Velp - President Kennedylaan 108	2020-09-21	1323
GD D Velp - President Kennedylaan 108	2020-09-28	1475
GD D Velp - President Kennedylaan 108	2020-10-05	990
GD D Velp - President Kennedylaan 108	2020-10-12	1052

10 SARS-COV-2 TESTEN AFGENOMEN DOOR DE VEILIGHEIDS- EN GEZONDHEIDSREGIO
GELDERLAND-MIDDEN VANAF 5 APRIL 2021

Tabel 22: Aantal testen afgenomen op de GGD testlocaties per week van de afspraak.
(continued)

Afamelocatie	Week van afname	Aantal getest
GD D Velp - President Kennedylaan 108	2020-10-19	1358
GD D Velp - President Kennedylaan 108	2020-10-26	1334
GD D Velp - President Kennedylaan 108	2020-11-02	1475
GD D Velp - President Kennedylaan 108	2020-11-09	1842
GD D Velp - President Kennedylaan 108	2020-11-16	2361
GD D Velp - President Kennedylaan 108	2020-11-23	2561
GD D Velp - President Kennedylaan 108	2020-11-30	3280
GD D Velp - President Kennedylaan 108	2020-12-07	4324
GD D Velp - President Kennedylaan 108	2020-12-14	4310
GD D Velp - President Kennedylaan 108	2020-12-21	3863
GD D Velp - President Kennedylaan 108	2020-12-28	3540
GD D Velp - President Kennedylaan 108	2021-01-04	3113
GD D Velp - President Kennedylaan 108	2021-01-11	2442
GD D Velp - President Kennedylaan 108	2021-01-18	1797
GD D Velp - President Kennedylaan 108	2021-01-25	1253
GD D Velp - President Kennedylaan 108	2021-02-01	1086
GD D Velp - President Kennedylaan 108	2021-02-08	935
GD D Velp - President Kennedylaan 108	2021-02-15	1374
GD D Velp - President Kennedylaan 108	2021-02-22	987
GD D Velp - President Kennedylaan 108	2021-03-01	0
GD D Velp - President Kennedylaan 108	2021-03-08	0
GD D Velp - President Kennedylaan 108	2021-03-15	0
GD D Velp - President Kennedylaan 108	2021-03-22	0
GD D Velp - President Kennedylaan 108	2021-03-29	0
GD D Velp - President Kennedylaan 108	2021-04-05	0
GD D Velp - President Kennedylaan 108	2021-04-12	0
GD D Velp - President Kennedylaan 108	2021-04-19	0
GD D Velp - President Kennedylaan 108	2021-04-26	0
GD D Velp - President Kennedylaan 108	2021-05-03	0
GD D Velp - President Kennedylaan 108	2021-05-10	0
GD D Velp - President Kennedylaan 108	2021-05-17	0
GD D Velp - President Kennedylaan 108	2021-05-24	0
GD D Velp - President Kennedylaan 108	2021-05-31	0
GD D Velp - President Kennedylaan 108	2021-06-07	0
GD D Velp - President Kennedylaan 108	2021-06-14	0
GD D Velp - President Kennedylaan 108	2021-06-21	0
GD D Velp - President Kennedylaan 108	2021-06-28	0
GD D Velp - President Kennedylaan 108	2021-07-05	0
GD D Velp - President Kennedylaan 108	2021-07-12	0
GD D Wageningen - Parkeerplaats Sports Centre WUR	2020-06-01	0
GD D Wageningen - Parkeerplaats Sports Centre WUR	2020-06-08	0
GD D Wageningen - Parkeerplaats Sports Centre WUR	2020-06-15	0

10 SARS-COV-2 TESTEN AFGENOMEN DOOR DE VEILIGHEIDS- EN GEZONDHEIDSREGIO
GELDERLAND-MIDDEN VANAF 5 APRIL 2021

Tabel 22: Aantal testen afgenomen op de GGD testlocaties per week van de afspraak.
(continued)

Afamelocatie	Week van afname	Aantal getest
GD D Wageningen - Parkeerplaats Sports Centre WUR	2020-06-22	0
GD D Wageningen - Parkeerplaats Sports Centre WUR	2020-06-29	0
GD D Wageningen - Parkeerplaats Sports Centre WUR	2020-07-06	0
GD D Wageningen - Parkeerplaats Sports Centre WUR	2020-07-13	0
GD D Wageningen - Parkeerplaats Sports Centre WUR	2020-07-20	0
GD D Wageningen - Parkeerplaats Sports Centre WUR	2020-07-27	0
GD D Wageningen - Parkeerplaats Sports Centre WUR	2020-08-03	0
GD D Wageningen - Parkeerplaats Sports Centre WUR	2020-08-10	0
GD D Wageningen - Parkeerplaats Sports Centre WUR	2020-08-17	0
GD D Wageningen - Parkeerplaats Sports Centre WUR	2020-08-24	460
GD D Wageningen - Parkeerplaats Sports Centre WUR	2020-08-31	839
GD D Wageningen - Parkeerplaats Sports Centre WUR	2020-09-07	929
GD D Wageningen - Parkeerplaats Sports Centre WUR	2020-09-14	898
GD D Wageningen - Parkeerplaats Sports Centre WUR	2020-09-21	680
GD D Wageningen - Parkeerplaats Sports Centre WUR	2020-09-28	872
GD D Wageningen - Parkeerplaats Sports Centre WUR	2020-10-05	921
GD D Wageningen - Parkeerplaats Sports Centre WUR	2020-10-12	943
GD D Wageningen - Parkeerplaats Sports Centre WUR	2020-10-19	945
GD D Wageningen - Parkeerplaats Sports Centre WUR	2020-10-26	889
GD D Wageningen - Parkeerplaats Sports Centre WUR	2020-11-02	712
GD D Wageningen - Parkeerplaats Sports Centre WUR	2020-11-09	419
GD D Wageningen - Parkeerplaats Sports Centre WUR	2020-11-16	0

10 SARS-COV-2 TESTEN AFGENOMEN DOOR DE VEILIGHEIDS- EN GEZONDHEIDSREGIO
GELDERLAND-MIDDEN VANAF 5 APRIL 2021

Tabel 22: Aantal testen afgenomen op de GGD testlocaties per week van de afspraak.
(continued)

Afamelocatie	Week van afname	Aantal getest
GD D Wageningen - Parkeerplaats Sports Centre WUR	2020-11-23	0
GD D Wageningen - Parkeerplaats Sports Centre WUR	2020-11-30	0
GD D Wageningen - Parkeerplaats Sports Centre WUR	2020-12-07	0
GD D Wageningen - Parkeerplaats Sports Centre WUR	2020-12-14	0
GD D Wageningen - Parkeerplaats Sports Centre WUR	2020-12-21	0
GD D Wageningen - Parkeerplaats Sports Centre WUR	2020-12-28	0
GD D Wageningen - Parkeerplaats Sports Centre WUR	2021-01-04	0
GD D Wageningen - Parkeerplaats Sports Centre WUR	2021-01-11	0
GD D Wageningen - Parkeerplaats Sports Centre WUR	2021-01-18	0
GD D Wageningen - Parkeerplaats Sports Centre WUR	2021-01-25	0
GD D Wageningen - Parkeerplaats Sports Centre WUR	2021-02-01	0
GD D Wageningen - Parkeerplaats Sports Centre WUR	2021-02-08	0
GD D Wageningen - Parkeerplaats Sports Centre WUR	2021-02-15	0
GD D Wageningen - Parkeerplaats Sports Centre WUR	2021-02-22	0
GD D Wageningen - Parkeerplaats Sports Centre WUR	2021-03-01	0
GD D Wageningen - Parkeerplaats Sports Centre WUR	2021-03-08	0
GD D Wageningen - Parkeerplaats Sports Centre WUR	2021-03-15	0
GD D Wageningen - Parkeerplaats Sports Centre WUR	2021-03-22	0
GD D Wageningen - Parkeerplaats Sports Centre WUR	2021-03-29	0
GD D Wageningen - Parkeerplaats Sports Centre WUR	2021-04-05	0
GD D Wageningen - Parkeerplaats Sports Centre WUR	2021-04-12	0
GD D Wageningen - Parkeerplaats Sports Centre WUR	2021-04-19	0

10 SARS-COV-2 TESTEN AFGENOMEN DOOR DE VEILIGHEIDS- EN GEZONDHEIDSREGIO
GELDERLAND-MIDDEN VANAF 5 APRIL 2021

Tabel 22: Aantal testen afgenomen op de GGD testlocaties per week van de afspraak.
(continued)

Afamelocatie	Week van afname	Aantal getest
GD D Wageningen - Parkeerplaats Sports Centre WUR	2021-04-26	0
GD D Wageningen - Parkeerplaats Sports Centre WUR	2021-05-03	0
GD D Wageningen - Parkeerplaats Sports Centre WUR	2021-05-10	0
GD D Wageningen - Parkeerplaats Sports Centre WUR	2021-05-17	0
GD D Wageningen - Parkeerplaats Sports Centre WUR	2021-05-24	0
GD D Wageningen - Parkeerplaats Sports Centre WUR	2021-05-31	0
GD D Wageningen - Parkeerplaats Sports Centre WUR	2021-06-07	0
GD D Wageningen - Parkeerplaats Sports Centre WUR	2021-06-14	0
GD D Wageningen - Parkeerplaats Sports Centre WUR	2021-06-21	0
GD D Wageningen - Parkeerplaats Sports Centre WUR	2021-06-28	0
GD D Wageningen - Parkeerplaats Sports Centre WUR	2021-07-05	0
GD D Wageningen - Parkeerplaats Sports Centre WUR	2021-07-12	0
GD D Wageningen - Vadaring 7	2020-06-01	0
GD D Wageningen - Vadaring 7	2020-06-08	0
GD D Wageningen - Vadaring 7	2020-06-15	0
GD D Wageningen - Vadaring 7	2020-06-22	0
GD D Wageningen - Vadaring 7	2020-06-29	0
GD D Wageningen - Vadaring 7	2020-07-06	0
GD D Wageningen - Vadaring 7	2020-07-13	0
GD D Wageningen - Vadaring 7	2020-07-20	0
GD D Wageningen - Vadaring 7	2020-07-27	0
GD D Wageningen - Vadaring 7	2020-08-03	0
GD D Wageningen - Vadaring 7	2020-08-10	0
GD D Wageningen - Vadaring 7	2020-08-17	0
GD D Wageningen - Vadaring 7	2020-08-24	0
GD D Wageningen - Vadaring 7	2020-08-31	0
GD D Wageningen - Vadaring 7	2020-09-07	0
GD D Wageningen - Vadaring 7	2020-09-14	0
GD D Wageningen - Vadaring 7	2020-09-21	0
GD D Wageningen - Vadaring 7	2020-09-28	0
GD D Wageningen - Vadaring 7	2020-10-05	0
GD D Wageningen - Vadaring 7	2020-10-12	0
GD D Wageningen - Vadaring 7	2020-10-19	0

10 SARS-COV-2 TESTEN AFGENOMEN DOOR DE VEILIGHEIDS- EN GEZONDHEIDSREGIO
GELDERLAND-MIDDEN VANAF 5 APRIL 2021

Tabel 22: Aantal testen afgenomen op de GGD testlocaties per week van de afspraak.
(continued)

Afamelocatie	Week van afname	Aantal getest
GD D Wageningen - Vadaring 7	2020-10-26	0
GD D Wageningen - Vadaring 7	2020-11-02	0
GD D Wageningen - Vadaring 7	2020-11-09	279
GD D Wageningen - Vadaring 7	2020-11-16	1173
GD D Wageningen - Vadaring 7	2020-11-23	1356
GD D Wageningen - Vadaring 7	2020-11-30	1899
GD D Wageningen - Vadaring 7	2020-12-07	2922
GD D Wageningen - Vadaring 7	2020-12-14	2746
GD D Wageningen - Vadaring 7	2020-12-21	2317
GD D Wageningen - Vadaring 7	2020-12-28	1624
GD D Wageningen - Vadaring 7	2021-01-04	1744
GD D Wageningen - Vadaring 7	2021-01-11	1540
GD D Wageningen - Vadaring 7	2021-01-18	1380
GD D Wageningen - Vadaring 7	2021-01-25	1088
GD D Wageningen - Vadaring 7	2021-02-01	906
GD D Wageningen - Vadaring 7	2021-02-08	821
GD D Wageningen - Vadaring 7	2021-02-15	1232
GD D Wageningen - Vadaring 7	2021-02-22	946
GD D Wageningen - Vadaring 7	2021-03-01	0
GD D Wageningen - Vadaring 7	2021-03-08	0
GD D Wageningen - Vadaring 7	2021-03-15	0
GD D Wageningen - Vadaring 7	2021-03-22	0
GD D Wageningen - Vadaring 7	2021-03-29	0
GD D Wageningen - Vadaring 7	2021-04-05	0
GD D Wageningen - Vadaring 7	2021-04-12	0
GD D Wageningen - Vadaring 7	2021-04-19	0
GD D Wageningen - Vadaring 7	2021-04-26	0
GD D Wageningen - Vadaring 7	2021-05-03	0
GD D Wageningen - Vadaring 7	2021-05-10	0
GD D Wageningen - Vadaring 7	2021-05-17	0
GD D Wageningen - Vadaring 7	2021-05-24	0
GD D Wageningen - Vadaring 7	2021-05-31	0
GD D Wageningen - Vadaring 7	2021-06-07	0
GD D Wageningen - Vadaring 7	2021-06-14	0
GD D Wageningen - Vadaring 7	2021-06-21	0
GD D Wageningen - Vadaring 7	2021-06-28	0
GD D Wageningen - Vadaring 7	2021-07-05	0
GD D Wageningen - Vadaring 7	2021-07-12	0
GD D Zevenaar - Hunneveldweg 14b	2020-06-01	0
GD D Zevenaar - Hunneveldweg 14b	2020-06-08	0
GD D Zevenaar - Hunneveldweg 14b	2020-06-15	0
GD D Zevenaar - Hunneveldweg 14b	2020-06-22	0
GD D Zevenaar - Hunneveldweg 14b	2020-06-29	0
GD D Zevenaar - Hunneveldweg 14b	2020-07-06	0
GD D Zevenaar - Hunneveldweg 14b	2020-07-13	0

10 SARS-COV-2 TESTEN AFGENOMEN DOOR DE VEILIGHEIDS- EN GEZONDHEIDSREGIO
GELDERLAND-MIDDEN VANAF 5 APRIL 2021

Tabel 22: Aantal testen afgenomen op de GGD testlocaties per week van de afspraak.
(continued)

Afamelocatie	Week van afname	Aantal getest
GD D Zevenaar - Hunneveldweg 14b	2020-07-20	0
GD D Zevenaar - Hunneveldweg 14b	2020-07-27	0
GD D Zevenaar - Hunneveldweg 14b	2020-08-03	0
GD D Zevenaar - Hunneveldweg 14b	2020-08-10	0
GD D Zevenaar - Hunneveldweg 14b	2020-08-17	0
GD D Zevenaar - Hunneveldweg 14b	2020-08-24	0
GD D Zevenaar - Hunneveldweg 14b	2020-08-31	0
GD D Zevenaar - Hunneveldweg 14b	2020-09-07	0
GD D Zevenaar - Hunneveldweg 14b	2020-09-14	0
GD D Zevenaar - Hunneveldweg 14b	2020-09-21	0
GD D Zevenaar - Hunneveldweg 14b	2020-09-28	0
GD D Zevenaar - Hunneveldweg 14b	2020-10-05	0
GD D Zevenaar - Hunneveldweg 14b	2020-10-12	0
GD D Zevenaar - Hunneveldweg 14b	2020-10-19	0
GD D Zevenaar - Hunneveldweg 14b	2020-10-26	0
GD D Zevenaar - Hunneveldweg 14b	2020-11-02	0
GD D Zevenaar - Hunneveldweg 14b	2020-11-09	0
GD D Zevenaar - Hunneveldweg 14b	2020-11-16	0
GD D Zevenaar - Hunneveldweg 14b	2020-11-23	0
GD D Zevenaar - Hunneveldweg 14b	2020-11-30	0
GD D Zevenaar - Hunneveldweg 14b	2020-12-07	0
GD D Zevenaar - Hunneveldweg 14b	2020-12-14	0
GD D Zevenaar - Hunneveldweg 14b	2020-12-21	0
GD D Zevenaar - Hunneveldweg 14b	2020-12-28	0
GD D Zevenaar - Hunneveldweg 14b	2021-01-04	0
GD D Zevenaar - Hunneveldweg 14b	2021-01-11	424
GD D Zevenaar - Hunneveldweg 14b	2021-01-18	1031
GD D Zevenaar - Hunneveldweg 14b	2021-01-25	788
GD D Zevenaar - Hunneveldweg 14b	2021-02-01	724
GD D Zevenaar - Hunneveldweg 14b	2021-02-08	629
GD D Zevenaar - Hunneveldweg 14b	2021-02-15	697
GD D Zevenaar - Hunneveldweg 14b	2021-02-22	794
GD D Zevenaar - Hunneveldweg 14b	2021-03-01	0
GD D Zevenaar - Hunneveldweg 14b	2021-03-08	0
GD D Zevenaar - Hunneveldweg 14b	2021-03-15	0
GD D Zevenaar - Hunneveldweg 14b	2021-03-22	0
GD D Zevenaar - Hunneveldweg 14b	2021-03-29	0
GD D Zevenaar - Hunneveldweg 14b	2021-04-05	0
GD D Zevenaar - Hunneveldweg 14b	2021-04-12	0
GD D Zevenaar - Hunneveldweg 14b	2021-04-19	0
GD D Zevenaar - Hunneveldweg 14b	2021-04-26	0
GD D Zevenaar - Hunneveldweg 14b	2021-05-03	0
GD D Zevenaar - Hunneveldweg 14b	2021-05-10	0
GD D Zevenaar - Hunneveldweg 14b	2021-05-17	0
GD D Zevenaar - Hunneveldweg 14b	2021-05-24	0

10 SARS-COV-2 TESTEN AFGENOMEN DOOR DE VEILIGHEIDS- EN GEZONDHEIDSREGIO
GELDERLAND-MIDDEN VANAF 5 APRIL 2021

Tabel 22: Aantal testen afgenomen op de GGD testlocaties per week van de afspraak.
(continued)

Afnamelocatie	Week van afname	Aantal getest
GD D Zevenaar - Hunneveldweg 14b	2021-05-31	0
GD D Zevenaar - Hunneveldweg 14b	2021-06-07	0
GD D Zevenaar - Hunneveldweg 14b	2021-06-14	0
GD D Zevenaar - Hunneveldweg 14b	2021-06-21	0
GD D Zevenaar - Hunneveldweg 14b	2021-06-28	0
GD D Zevenaar - Hunneveldweg 14b	2021-07-05	0
GD D Zevenaar - Hunneveldweg 14b	2021-07-12	0
GGD Arnhem - Thuisbemonstering	2020-06-01	5
GGD Arnhem - Thuisbemonstering	2020-06-08	122
GGD Arnhem - Thuisbemonstering	2020-06-15	44
GGD Arnhem - Thuisbemonstering	2020-06-22	18
GGD Arnhem - Thuisbemonstering	2020-06-29	18
GGD Arnhem - Thuisbemonstering	2020-07-06	28
GGD Arnhem - Thuisbemonstering	2020-07-13	25
GGD Arnhem - Thuisbemonstering	2020-07-20	48
GGD Arnhem - Thuisbemonstering	2020-07-27	37
GGD Arnhem - Thuisbemonstering	2020-08-03	36
GGD Arnhem - Thuisbemonstering	2020-08-10	45
GGD Arnhem - Thuisbemonstering	2020-08-17	43
GGD Arnhem - Thuisbemonstering	2020-08-24	53
GGD Arnhem - Thuisbemonstering	2020-08-31	82
GGD Arnhem - Thuisbemonstering	2020-09-07	123
GGD Arnhem - Thuisbemonstering	2020-09-14	62
GGD Arnhem - Thuisbemonstering	2020-09-21	94
GGD Arnhem - Thuisbemonstering	2020-09-28	97
GGD Arnhem - Thuisbemonstering	2020-10-05	99
GGD Arnhem - Thuisbemonstering	2020-10-12	117
GGD Arnhem - Thuisbemonstering	2020-10-19	106
GGD Arnhem - Thuisbemonstering	2020-10-26	141
GGD Arnhem - Thuisbemonstering	2020-11-02	105
GGD Arnhem - Thuisbemonstering	2020-11-09	108
GGD Arnhem - Thuisbemonstering	2020-11-16	120
GGD Arnhem - Thuisbemonstering	2020-11-23	119
GGD Arnhem - Thuisbemonstering	2020-11-30	126
GGD Arnhem - Thuisbemonstering	2020-12-07	135
GGD Arnhem - Thuisbemonstering	2020-12-14	147
GGD Arnhem - Thuisbemonstering	2020-12-21	146
GGD Arnhem - Thuisbemonstering	2020-12-28	167
GGD Arnhem - Thuisbemonstering	2021-01-04	163
GGD Arnhem - Thuisbemonstering	2021-01-11	102
GGD Arnhem - Thuisbemonstering	2021-01-18	152
GGD Arnhem - Thuisbemonstering	2021-01-25	127
GGD Arnhem - Thuisbemonstering	2021-02-01	116
GGD Arnhem - Thuisbemonstering	2021-02-08	123
GGD Arnhem - Thuisbemonstering	2021-02-15	112

10 SARS-COV-2 TESTEN AFGENOMEN DOOR DE VEILIGHEIDS- EN GEZONDHEIDSREGIO
GELDERLAND-MIDDEN VANAF 5 APRIL 2021

Tabel 22: Aantal testen afgenomen op de GGD testlocaties per week van de afspraak.
(continued)

Afnamelocatie	Week van afname	Aantal getest
GGD Arnhem - Thuisbemonstering	2021-02-22	76
GGD Arnhem - Thuisbemonstering	2021-03-01	0
GGD Arnhem - Thuisbemonstering	2021-03-08	0
GGD Arnhem - Thuisbemonstering	2021-03-15	0
GGD Arnhem - Thuisbemonstering	2021-03-22	0
GGD Arnhem - Thuisbemonstering	2021-03-29	0
GGD Arnhem - Thuisbemonstering	2021-04-05	0
GGD Arnhem - Thuisbemonstering	2021-04-12	0
GGD Arnhem - Thuisbemonstering	2021-04-19	0
GGD Arnhem - Thuisbemonstering	2021-04-26	0
GGD Arnhem - Thuisbemonstering	2021-05-03	0
GGD Arnhem - Thuisbemonstering	2021-05-10	0
GGD Arnhem - Thuisbemonstering	2021-05-17	0
GGD Arnhem - Thuisbemonstering	2021-05-24	0
GGD Arnhem - Thuisbemonstering	2021-05-31	0
GGD Arnhem - Thuisbemonstering	2021-06-07	0
GGD Arnhem - Thuisbemonstering	2021-06-14	0
GGD Arnhem - Thuisbemonstering	2021-06-21	0
GGD Arnhem - Thuisbemonstering	2021-06-28	0
GGD Arnhem - Thuisbemonstering	2021-07-05	0
GGD Arnhem - Thuisbemonstering	2021-07-12	0
GGD Gelderland Midden - Thuisbemonstering	2020-06-01	0
GGD Gelderland Midden - Thuisbemonstering	2020-06-08	0
GGD Gelderland Midden - Thuisbemonstering	2020-06-15	0
GGD Gelderland Midden - Thuisbemonstering	2020-06-22	0
GGD Gelderland Midden - Thuisbemonstering	2020-06-29	0
GGD Gelderland Midden - Thuisbemonstering	2020-07-06	0
GGD Gelderland Midden - Thuisbemonstering	2020-07-13	0
GGD Gelderland Midden - Thuisbemonstering	2020-07-20	0
GGD Gelderland Midden - Thuisbemonstering	2020-07-27	0
GGD Gelderland Midden - Thuisbemonstering	2020-08-03	0
GGD Gelderland Midden - Thuisbemonstering	2020-08-10	0
GGD Gelderland Midden - Thuisbemonstering	2020-08-17	0

10 SARS-COV-2 TESTEN AFGENOMEN DOOR DE VEILIGHEIDS- EN GEZONDHEIDSREGIO
GELDERLAND-MIDDEN VANAF 5 APRIL 2021

Tabel 22: Aantal testen afgenomen op de GGD testlocaties per week van de afspraak.
(continued)

Afnamelocatie	Week van afname	Aantal getest
GGD Gelderland Midden - Thuisbemonstering	2020-08-24	0
GGD Gelderland Midden - Thuisbemonstering	2020-08-31	0
GGD Gelderland Midden - Thuisbemonstering	2020-09-07	0
GGD Gelderland Midden - Thuisbemonstering	2020-09-14	0
GGD Gelderland Midden - Thuisbemonstering	2020-09-21	0
GGD Gelderland Midden - Thuisbemonstering	2020-09-28	0
GGD Gelderland Midden - Thuisbemonstering	2020-10-05	0
GGD Gelderland Midden - Thuisbemonstering	2020-10-12	0
GGD Gelderland Midden - Thuisbemonstering	2020-10-19	0
GGD Gelderland Midden - Thuisbemonstering	2020-10-26	16
GGD Gelderland Midden - Thuisbemonstering	2020-11-02	286
GGD Gelderland Midden - Thuisbemonstering	2020-11-09	98
GGD Gelderland Midden - Thuisbemonstering	2020-11-16	20
GGD Gelderland Midden - Thuisbemonstering	2020-11-23	180
GGD Gelderland Midden - Thuisbemonstering	2020-11-30	54
GGD Gelderland Midden - Thuisbemonstering	2020-12-07	139
GGD Gelderland Midden - Thuisbemonstering	2020-12-14	56
GGD Gelderland Midden - Thuisbemonstering	2020-12-21	67
GGD Gelderland Midden - Thuisbemonstering	2020-12-28	9
GGD Gelderland Midden - Thuisbemonstering	2021-01-04	36
GGD Gelderland Midden - Thuisbemonstering	2021-01-11	53
GGD Gelderland Midden - Thuisbemonstering	2021-01-18	18

10 SARS-COV-2 TESTEN AFGENOMEN DOOR DE VEILIGHEIDS- EN GEZONDHEIDSREGIO
GELDERLAND-MIDDEN VANAF 5 APRIL 2021

Tabel 22: Aantal testen afgenomen op de GGD testlocaties per week van de afspraak.
(continued)

Afamelocatie	Week van afname	Aantal getest
GGD Gelderland Midden - Thuisbemonstering	2021-01-25	58
GGD Gelderland Midden - Thuisbemonstering	2021-02-01	61
GGD Gelderland Midden - Thuisbemonstering	2021-02-08	23
GGD Gelderland Midden - Thuisbemonstering	2021-02-15	152
GGD Gelderland Midden - Thuisbemonstering	2021-02-22	0
GGD Gelderland Midden - Thuisbemonstering	2021-03-01	0
GGD Gelderland Midden - Thuisbemonstering	2021-03-08	0
GGD Gelderland Midden - Thuisbemonstering	2021-03-15	0
GGD Gelderland Midden - Thuisbemonstering	2021-03-22	0
GGD Gelderland Midden - Thuisbemonstering	2021-03-29	0
GGD Gelderland Midden - Thuisbemonstering	2021-04-05	0
GGD Gelderland Midden - Thuisbemonstering	2021-04-12	0
GGD Gelderland Midden - Thuisbemonstering	2021-04-19	0
GGD Gelderland Midden - Thuisbemonstering	2021-04-26	0
GGD Gelderland Midden - Thuisbemonstering	2021-05-03	0
GGD Gelderland Midden - Thuisbemonstering	2021-05-10	0
GGD Gelderland Midden - Thuisbemonstering	2021-05-17	0
GGD Gelderland Midden - Thuisbemonstering	2021-05-24	0
GGD Gelderland Midden - Thuisbemonstering	2021-05-31	0
GGD Gelderland Midden - Thuisbemonstering	2021-06-07	0
GGD Gelderland Midden - Thuisbemonstering	2021-06-14	0
GGD Gelderland Midden - Thuisbemonstering	2021-06-21	0

10 SARS-COV-2 TESTEN AFGENOMEN DOOR DE VEILIGHEIDS- EN GEZONDHEIDSREGIO
GELDERLAND-MIDDEN VANAF 5 APRIL 2021

Tabel 22: Aantal testen afgenomen op de GGD testlocaties per week van de afspraak.
(continued)

Afamelocatie	Week van afname	Aantal getest
GGD Gelderland Midden - Thuisbemonstering	2021-06-28	0
GGD Gelderland Midden - Thuisbemonstering	2021-07-05	0
GGD Gelderland Midden - Thuisbemonstering	2021-07-12	0
GGD Gelderland-Midden - Kinderteststraat Velp	2020-06-01	0
GGD Gelderland-Midden - Kinderteststraat Velp	2020-06-08	0
GGD Gelderland-Midden - Kinderteststraat Velp	2020-06-15	0
GGD Gelderland-Midden - Kinderteststraat Velp	2020-06-22	0
GGD Gelderland-Midden - Kinderteststraat Velp	2020-06-29	0
GGD Gelderland-Midden - Kinderteststraat Velp	2020-07-06	0
GGD Gelderland-Midden - Kinderteststraat Velp	2020-07-13	0
GGD Gelderland-Midden - Kinderteststraat Velp	2020-07-20	0
GGD Gelderland-Midden - Kinderteststraat Velp	2020-07-27	0
GGD Gelderland-Midden - Kinderteststraat Velp	2020-08-03	0
GGD Gelderland-Midden - Kinderteststraat Velp	2020-08-10	0
GGD Gelderland-Midden - Kinderteststraat Velp	2020-08-17	0
GGD Gelderland-Midden - Kinderteststraat Velp	2020-08-24	0
GGD Gelderland-Midden - Kinderteststraat Velp	2020-08-31	0
GGD Gelderland-Midden - Kinderteststraat Velp	2020-09-07	0
GGD Gelderland-Midden - Kinderteststraat Velp	2020-09-14	0
GGD Gelderland-Midden - Kinderteststraat Velp	2020-09-21	0
GGD Gelderland-Midden - Kinderteststraat Velp	2020-09-28	0
GGD Gelderland-Midden - Kinderteststraat Velp	2020-10-05	0

10 SARS-COV-2 TESTEN AFGENOMEN DOOR DE VEILIGHEIDS- EN GEZONDHEIDSREGIO
GELDERLAND-MIDDEN VANAF 5 APRIL 2021

Tabel 22: Aantal testen afgenomen op de GGD testlocaties per week van de afspraak.
(continued)

Afnamelocatie	Week van afname	Aantal getest
GGD Gelderland-Midden - Kinderteststraat Velp	2020-10-12	0
GGD Gelderland-Midden - Kinderteststraat Velp	2020-10-19	0
GGD Gelderland-Midden - Kinderteststraat Velp	2020-10-26	0
GGD Gelderland-Midden - Kinderteststraat Velp	2020-11-02	0
GGD Gelderland-Midden - Kinderteststraat Velp	2020-11-09	0
GGD Gelderland-Midden - Kinderteststraat Velp	2020-11-16	0
GGD Gelderland-Midden - Kinderteststraat Velp	2020-11-23	0
GGD Gelderland-Midden - Kinderteststraat Velp	2020-11-30	0
GGD Gelderland-Midden - Kinderteststraat Velp	2020-12-07	0
GGD Gelderland-Midden - Kinderteststraat Velp	2020-12-14	0
GGD Gelderland-Midden - Kinderteststraat Velp	2020-12-21	0
GGD Gelderland-Midden - Kinderteststraat Velp	2020-12-28	0
GGD Gelderland-Midden - Kinderteststraat Velp	2021-01-04	0
GGD Gelderland-Midden - Kinderteststraat Velp	2021-01-11	0
GGD Gelderland-Midden - Kinderteststraat Velp	2021-01-18	0
GGD Gelderland-Midden - Kinderteststraat Velp	2021-01-25	4
GGD Gelderland-Midden - Kinderteststraat Velp	2021-02-01	13
GGD Gelderland-Midden - Kinderteststraat Velp	2021-02-08	20
GGD Gelderland-Midden - Kinderteststraat Velp	2021-02-15	0
GGD Gelderland-Midden - Kinderteststraat Velp	2021-02-22	0
GGD Gelderland-Midden - Kinderteststraat Velp	2021-03-01	1
GGD Gelderland-Midden - Kinderteststraat Velp	2021-03-08	1

10 SARS-COV-2 TESTEN AFGENOMEN DOOR DE VEILIGHEIDS- EN GEZONDHEIDSREGIO
GELDERLAND-MIDDEN VANAF 5 APRIL 2021

Tabel 22: Aantal testen afgenomen op de GGD testlocaties per week van de afspraak.
(continued)

Afamelocatie	Week van afname	Aantal getest
GGD Gelderland-Midden - Kinderteststraat Velp	2021-03-15	0
GGD Gelderland-Midden - Kinderteststraat Velp	2021-03-22	0
GGD Gelderland-Midden - Kinderteststraat Velp	2021-03-29	0
GGD Gelderland-Midden - Kinderteststraat Velp	2021-04-05	0
GGD Gelderland-Midden - Kinderteststraat Velp	2021-04-12	0
GGD Gelderland-Midden - Kinderteststraat Velp	2021-04-19	0
GGD Gelderland-Midden - Kinderteststraat Velp	2021-04-26	0
GGD Gelderland-Midden - Kinderteststraat Velp	2021-05-03	0
GGD Gelderland-Midden - Kinderteststraat Velp	2021-05-10	0
GGD Gelderland-Midden - Kinderteststraat Velp	2021-05-17	0
GGD Gelderland-Midden - Kinderteststraat Velp	2021-05-24	0
GGD Gelderland-Midden - Kinderteststraat Velp	2021-05-31	0
GGD Gelderland-Midden - Kinderteststraat Velp	2021-06-07	0
GGD Gelderland-Midden - Kinderteststraat Velp	2021-06-14	0
GGD Gelderland-Midden - Kinderteststraat Velp	2021-06-21	0
GGD Gelderland-Midden - Kinderteststraat Velp	2021-06-28	0
GGD Gelderland-Midden - Kinderteststraat Velp	2021-07-05	0
GGD Gelderland-Midden - Kinderteststraat Velp	2021-07-12	0
GGD Wageningen - Keijenbergseweg 10	2020-06-01	0
GGD Wageningen - Keijenbergseweg 10	2020-06-08	0
GGD Wageningen - Keijenbergseweg 10	2020-06-15	0
GGD Wageningen - Keijenbergseweg 10	2020-06-22	0
GGD Wageningen - Keijenbergseweg 10	2020-06-29	0
GGD Wageningen - Keijenbergseweg 10	2020-07-06	0
GGD Wageningen - Keijenbergseweg 10	2020-07-13	0
GGD Wageningen - Keijenbergseweg 10	2020-07-20	0
GGD Wageningen - Keijenbergseweg 10	2020-07-27	0

10 SARS-COV-2 TESTEN AFGENOMEN DOOR DE VEILIGHEIDS- EN GEZONDHEIDSREGIO
GELDERLAND-MIDDEN VANAF 5 APRIL 2021

Tabel 22: Aantal testen afgenomen op de GGD testlocaties per week van de afspraak.
(continued)

Afamelocatie	Week van afname	Aantal getest
GGD Wageningen - Keijenbergseweg 10	2020-08-03	0
GGD Wageningen - Keijenbergseweg 10	2020-08-10	0
GGD Wageningen - Keijenbergseweg 10	2020-08-17	0
GGD Wageningen - Keijenbergseweg 10	2020-08-24	0
GGD Wageningen - Keijenbergseweg 10	2020-08-31	0
GGD Wageningen - Keijenbergseweg 10	2020-09-07	0
GGD Wageningen - Keijenbergseweg 10	2020-09-14	0
GGD Wageningen - Keijenbergseweg 10	2020-09-21	0
GGD Wageningen - Keijenbergseweg 10	2020-09-28	0
GGD Wageningen - Keijenbergseweg 10	2020-10-05	0
GGD Wageningen - Keijenbergseweg 10	2020-10-12	0
GGD Wageningen - Keijenbergseweg 10	2020-10-19	0
GGD Wageningen - Keijenbergseweg 10	2020-10-26	0
GGD Wageningen - Keijenbergseweg 10	2020-11-02	0
GGD Wageningen - Keijenbergseweg 10	2020-11-09	0
GGD Wageningen - Keijenbergseweg 10	2020-11-16	194
GGD Wageningen - Keijenbergseweg 10	2020-11-23	0
GGD Wageningen - Keijenbergseweg 10	2020-11-30	0
GGD Wageningen - Keijenbergseweg 10	2020-12-07	0
GGD Wageningen - Keijenbergseweg 10	2020-12-14	0
GGD Wageningen - Keijenbergseweg 10	2020-12-21	0
GGD Wageningen - Keijenbergseweg 10	2020-12-28	11
GGD Wageningen - Keijenbergseweg 10	2021-01-04	0
GGD Wageningen - Keijenbergseweg 10	2021-01-11	0
GGD Wageningen - Keijenbergseweg 10	2021-01-18	0
GGD Wageningen - Keijenbergseweg 10	2021-01-25	0
GGD Wageningen - Keijenbergseweg 10	2021-02-01	0
GGD Wageningen - Keijenbergseweg 10	2021-02-08	0
GGD Wageningen - Keijenbergseweg 10	2021-02-15	0
GGD Wageningen - Keijenbergseweg 10	2021-02-22	0
GGD Wageningen - Keijenbergseweg 10	2021-03-01	0
GGD Wageningen - Keijenbergseweg 10	2021-03-08	0
GGD Wageningen - Keijenbergseweg 10	2021-03-15	0
GGD Wageningen - Keijenbergseweg 10	2021-03-22	0
GGD Wageningen - Keijenbergseweg 10	2021-03-29	0
GGD Wageningen - Keijenbergseweg 10	2021-04-05	0
GGD Wageningen - Keijenbergseweg 10	2021-04-12	0
GGD Wageningen - Keijenbergseweg 10	2021-04-19	0
GGD Wageningen - Keijenbergseweg 10	2021-04-26	0
GGD Wageningen - Keijenbergseweg 10	2021-05-03	0
GGD Wageningen - Keijenbergseweg 10	2021-05-10	0
GGD Wageningen - Keijenbergseweg 10	2021-05-17	0
GGD Wageningen - Keijenbergseweg 10	2021-05-24	0
GGD Wageningen - Keijenbergseweg 10	2021-05-31	0
GGD Wageningen - Keijenbergseweg 10	2021-06-07	0

10 SARS-COV-2 TESTEN AFGENOMEN DOOR DE VEILIGHEIDS- EN GEZONDHEIDSREGIO
GELDERLAND-MIDDEN VANAF 5 APRIL 2021

Tabel 22: Aantal testen afgenomen op de GGD testlocaties per week van de afspraak.
(continued)

Afnamelocatie	Week van afname	Aantal getest
GGD Wageningen - Keijenbergseweg 10	2021-06-14	0
GGD Wageningen - Keijenbergseweg 10	2021-06-21	0
GGD Wageningen - Keijenbergseweg 10	2021-06-28	0
GGD Wageningen - Keijenbergseweg 10	2021-07-05	0
GGD Wageningen - Keijenbergseweg 10	2021-07-12	0
PRIO GD D Barneveld - Nieuwe Markt 8	2020-06-01	0
PRIO GD D Barneveld - Nieuwe Markt 8	2020-06-08	0
PRIO GD D Barneveld - Nieuwe Markt 8	2020-06-15	0
PRIO GD D Barneveld - Nieuwe Markt 8	2020-06-22	0
PRIO GD D Barneveld - Nieuwe Markt 8	2020-06-29	0
PRIO GD D Barneveld - Nieuwe Markt 8	2020-07-06	0
PRIO GD D Barneveld - Nieuwe Markt 8	2020-07-13	0
PRIO GD D Barneveld - Nieuwe Markt 8	2020-07-20	0
PRIO GD D Barneveld - Nieuwe Markt 8	2020-07-27	0
PRIO GD D Barneveld - Nieuwe Markt 8	2020-08-03	0
PRIO GD D Barneveld - Nieuwe Markt 8	2020-08-10	0
PRIO GD D Barneveld - Nieuwe Markt 8	2020-08-17	0
PRIO GD D Barneveld - Nieuwe Markt 8	2020-08-24	0
PRIO GD D Barneveld - Nieuwe Markt 8	2020-08-31	0
PRIO GD D Barneveld - Nieuwe Markt 8	2020-09-07	0
PRIO GD D Barneveld - Nieuwe Markt 8	2020-09-14	0
PRIO GD D Barneveld - Nieuwe Markt 8	2020-09-21	0
PRIO GD D Barneveld - Nieuwe Markt 8	2020-09-28	262
PRIO GD D Barneveld - Nieuwe Markt 8	2020-10-05	280
PRIO GD D Barneveld - Nieuwe Markt 8	2020-10-12	306
PRIO GD D Barneveld - Nieuwe Markt 8	2020-10-19	295
PRIO GD D Barneveld - Nieuwe Markt 8	2020-10-26	352
PRIO GD D Barneveld - Nieuwe Markt 8	2020-11-02	372
PRIO GD D Barneveld - Nieuwe Markt 8	2020-11-09	350
PRIO GD D Barneveld - Nieuwe Markt 8	2020-11-16	381
PRIO GD D Barneveld - Nieuwe Markt 8	2020-11-23	369
PRIO GD D Barneveld - Nieuwe Markt 8	2020-11-30	403
PRIO GD D Barneveld - Nieuwe Markt 8	2020-12-07	449
PRIO GD D Barneveld - Nieuwe Markt 8	2020-12-14	448
PRIO GD D Barneveld - Nieuwe Markt 8	2020-12-21	406
PRIO GD D Barneveld - Nieuwe Markt 8	2020-12-28	350
PRIO GD D Barneveld - Nieuwe Markt 8	2021-01-04	390
PRIO GD D Barneveld - Nieuwe Markt 8	2021-01-11	378
PRIO GD D Barneveld - Nieuwe Markt 8	2021-01-18	271
PRIO GD D Barneveld - Nieuwe Markt 8	2021-01-25	212
PRIO GD D Barneveld - Nieuwe Markt 8	2021-02-01	214
PRIO GD D Barneveld - Nieuwe Markt 8	2021-02-08	210
PRIO GD D Barneveld - Nieuwe Markt 8	2021-02-15	230
PRIO GD D Barneveld - Nieuwe Markt 8	2021-02-22	104
PRIO GD D Barneveld - Nieuwe Markt 8	2021-03-01	0

10 SARS-COV-2 TESTEN AFGENOMEN DOOR DE VEILIGHEIDS- EN GEZONDHEIDSREGIO
GELDERLAND-MIDDEN VANAF 5 APRIL 2021

Tabel 22: Aantal testen afgenomen op de GGD testlocaties per week van de afspraak.
(continued)

Afnamelocatie	Week van afname	Aantal getest
PRIO GD D Barneveld - Nieuwe Markt 8	2021-03-08	0
PRIO GD D Barneveld - Nieuwe Markt 8	2021-03-15	0
PRIO GD D Barneveld - Nieuwe Markt 8	2021-03-22	0
PRIO GD D Barneveld - Nieuwe Markt 8	2021-03-29	0
PRIO GD D Barneveld - Nieuwe Markt 8	2021-04-05	0
PRIO GD D Barneveld - Nieuwe Markt 8	2021-04-12	0
PRIO GD D Barneveld - Nieuwe Markt 8	2021-04-19	0
PRIO GD D Barneveld - Nieuwe Markt 8	2021-04-26	0
PRIO GD D Barneveld - Nieuwe Markt 8	2021-05-03	0
PRIO GD D Barneveld - Nieuwe Markt 8	2021-05-10	0
PRIO GD D Barneveld - Nieuwe Markt 8	2021-05-17	0
PRIO GD D Barneveld - Nieuwe Markt 8	2021-05-24	0
PRIO GD D Barneveld - Nieuwe Markt 8	2021-05-31	0
PRIO GD D Barneveld - Nieuwe Markt 8	2021-06-07	0
PRIO GD D Barneveld - Nieuwe Markt 8	2021-06-14	0
PRIO GD D Barneveld - Nieuwe Markt 8	2021-06-21	0
PRIO GD D Barneveld - Nieuwe Markt 8	2021-06-28	0
PRIO GD D Barneveld - Nieuwe Markt 8	2021-07-05	0
PRIO GD D Barneveld - Nieuwe Markt 8	2021-07-12	0
PRIO GD D Velp - President Kennedylaan 108	2020-06-01	0
PRIO GD D Velp - President Kennedylaan 108	2020-06-08	0
PRIO GD D Velp - President Kennedylaan 108	2020-06-15	0
PRIO GD D Velp - President Kennedylaan 108	2020-06-22	0
PRIO GD D Velp - President Kennedylaan 108	2020-06-29	0
PRIO GD D Velp - President Kennedylaan 108	2020-07-06	0
PRIO GD D Velp - President Kennedylaan 108	2020-07-13	0
PRIO GD D Velp - President Kennedylaan 108	2020-07-20	0
PRIO GD D Velp - President Kennedylaan 108	2020-07-27	0
PRIO GD D Velp - President Kennedylaan 108	2020-08-03	0
PRIO GD D Velp - President Kennedylaan 108	2020-08-10	0
PRIO GD D Velp - President Kennedylaan 108	2020-08-17	0
PRIO GD D Velp - President Kennedylaan 108	2020-08-24	0

10 SARS-COV-2 TESTEN AFGENOMEN DOOR DE VEILIGHEIDS- EN GEZONDHEIDSREGIO
GELDERLAND-MIDDEN VANAF 5 APRIL 2021

Tabel 22: Aantal testen afgenomen op de GGD testlocaties per week van de afspraak.
(continued)

Afnamelocatie	Week van afname	Aantal getest
PRIO GD D Velp - President Kennedylaan 108	2020-08-31	0
PRIO GD D Velp - President Kennedylaan 108	2020-09-07	0
PRIO GD D Velp - President Kennedylaan 108	2020-09-14	0
PRIO GD D Velp - President Kennedylaan 108	2020-09-21	444
PRIO GD D Velp - President Kennedylaan 108	2020-09-28	462
PRIO GD D Velp - President Kennedylaan 108	2020-10-05	860
PRIO GD D Velp - President Kennedylaan 108	2020-10-12	869
PRIO GD D Velp - President Kennedylaan 108	2020-10-19	726
PRIO GD D Velp - President Kennedylaan 108	2020-10-26	641
PRIO GD D Velp - President Kennedylaan 108	2020-11-02	398
PRIO GD D Velp - President Kennedylaan 108	2020-11-09	343
PRIO GD D Velp - President Kennedylaan 108	2020-11-16	406
PRIO GD D Velp - President Kennedylaan 108	2020-11-23	418
PRIO GD D Velp - President Kennedylaan 108	2020-11-30	432
PRIO GD D Velp - President Kennedylaan 108	2020-12-07	448
PRIO GD D Velp - President Kennedylaan 108	2020-12-14	431
PRIO GD D Velp - President Kennedylaan 108	2020-12-21	374
PRIO GD D Velp - President Kennedylaan 108	2020-12-28	377
PRIO GD D Velp - President Kennedylaan 108	2021-01-04	390
PRIO GD D Velp - President Kennedylaan 108	2021-01-11	374
PRIO GD D Velp - President Kennedylaan 108	2021-01-18	348
PRIO GD D Velp - President Kennedylaan 108	2021-01-25	260

10 SARS-COV-2 TESTEN AFGENOMEN DOOR DE VEILIGHEIDS- EN GEZONDHEIDSREGIO
GELDERLAND-MIDDEN VANAF 5 APRIL 2021

Tabel 22: Aantal testen afgenomen op de GGD testlocaties per week van de afspraak.
(continued)

Afnamelocatie	Week van afname	Aantal getest
PRIO GD D Velp - President Kennedylaan 108	2021-02-01	239
PRIO GD D Velp - President Kennedylaan 108	2021-02-08	191
PRIO GD D Velp - President Kennedylaan 108	2021-02-15	212
PRIO GD D Velp - President Kennedylaan 108	2021-02-22	199
PRIO GD D Velp - President Kennedylaan 108	2021-03-01	0
PRIO GD D Velp - President Kennedylaan 108	2021-03-08	0
PRIO GD D Velp - President Kennedylaan 108	2021-03-15	0
PRIO GD D Velp - President Kennedylaan 108	2021-03-22	0
PRIO GD D Velp - President Kennedylaan 108	2021-03-29	0
PRIO GD D Velp - President Kennedylaan 108	2021-04-05	0
PRIO GD D Velp - President Kennedylaan 108	2021-04-12	0
PRIO GD D Velp - President Kennedylaan 108	2021-04-19	0
PRIO GD D Velp - President Kennedylaan 108	2021-04-26	0
PRIO GD D Velp - President Kennedylaan 108	2021-05-03	0
PRIO GD D Velp - President Kennedylaan 108	2021-05-10	0
PRIO GD D Velp - President Kennedylaan 108	2021-05-17	0
PRIO GD D Velp - President Kennedylaan 108	2021-05-24	0
PRIO GD D Velp - President Kennedylaan 108	2021-05-31	0
PRIO GD D Velp - President Kennedylaan 108	2021-06-07	0
PRIO GD D Velp - President Kennedylaan 108	2021-06-14	0
PRIO GD D Velp - President Kennedylaan 108	2021-06-21	0
PRIO GD D Velp - President Kennedylaan 108	2021-06-28	0

10 SARS-COV-2 TESTEN AFGENOMEN DOOR DE VEILIGHEIDS- EN GEZONDHEIDSREGIO
GELDERLAND-MIDDEN VANAF 5 APRIL 2021

Tabel 22: Aantal testen afgenomen op de GGD testlocaties per week van de afspraak.
(continued)

Afnamelocatie	Week van afname	Aantal getest
PRIO GD D Velp - President Kennedylaan 108	2021-07-05	0
PRIO GD D Velp - President Kennedylaan 108	2021-07-12	0
PRIO GD D Wageningen - Parkeerplaats Sports Centre	2020-06-01	0
PRIO GD D Wageningen - Parkeerplaats Sports Centre	2020-06-08	0
PRIO GD D Wageningen - Parkeerplaats Sports Centre	2020-06-15	0
PRIO GD D Wageningen - Parkeerplaats Sports Centre	2020-06-22	0
PRIO GD D Wageningen - Parkeerplaats Sports Centre	2020-06-29	0
PRIO GD D Wageningen - Parkeerplaats Sports Centre	2020-07-06	0
PRIO GD D Wageningen - Parkeerplaats Sports Centre	2020-07-13	0
PRIO GD D Wageningen - Parkeerplaats Sports Centre	2020-07-20	0
PRIO GD D Wageningen - Parkeerplaats Sports Centre	2020-07-27	0
PRIO GD D Wageningen - Parkeerplaats Sports Centre	2020-08-03	0
PRIO GD D Wageningen - Parkeerplaats Sports Centre	2020-08-10	0
PRIO GD D Wageningen - Parkeerplaats Sports Centre	2020-08-17	0
PRIO GD D Wageningen - Parkeerplaats Sports Centre	2020-08-24	0
PRIO GD D Wageningen - Parkeerplaats Sports Centre	2020-08-31	0
PRIO GD D Wageningen - Parkeerplaats Sports Centre	2020-09-07	0
PRIO GD D Wageningen - Parkeerplaats Sports Centre	2020-09-14	0
PRIO GD D Wageningen - Parkeerplaats Sports Centre	2020-09-21	0
PRIO GD D Wageningen - Parkeerplaats Sports Centre	2020-09-28	0
PRIO GD D Wageningen - Parkeerplaats Sports Centre	2020-10-05	0
PRIO GD D Wageningen - Parkeerplaats Sports Centre	2020-10-12	0

10 SARS-COV-2 TESTEN AFGENOMEN DOOR DE VEILIGHEIDS- EN GEZONDHEIDSREGIO
GELDERLAND-MIDDEN VANAF 5 APRIL 2021

Tabel 22: Aantal testen afgenomen op de GGD testlocaties per week van de afspraak.
(continued)

Afnamelocatie	Week van afname	Aantal getest
PRIO GD D Wageningen - Parkeerplaats Sports Centre	2020-10-19	0
PRIO GD D Wageningen - Parkeerplaats Sports Centre	2020-10-26	87
PRIO GD D Wageningen - Parkeerplaats Sports Centre	2020-11-02	204
PRIO GD D Wageningen - Parkeerplaats Sports Centre	2020-11-09	110
PRIO GD D Wageningen - Parkeerplaats Sports Centre	2020-11-16	0
PRIO GD D Wageningen - Parkeerplaats Sports Centre	2020-11-23	0
PRIO GD D Wageningen - Parkeerplaats Sports Centre	2020-11-30	0
PRIO GD D Wageningen - Parkeerplaats Sports Centre	2020-12-07	0
PRIO GD D Wageningen - Parkeerplaats Sports Centre	2020-12-14	0
PRIO GD D Wageningen - Parkeerplaats Sports Centre	2020-12-21	0
PRIO GD D Wageningen - Parkeerplaats Sports Centre	2020-12-28	0
PRIO GD D Wageningen - Parkeerplaats Sports Centre	2021-01-04	0
PRIO GD D Wageningen - Parkeerplaats Sports Centre	2021-01-11	0
PRIO GD D Wageningen - Parkeerplaats Sports Centre	2021-01-18	0
PRIO GD D Wageningen - Parkeerplaats Sports Centre	2021-01-25	0
PRIO GD D Wageningen - Parkeerplaats Sports Centre	2021-02-01	0
PRIO GD D Wageningen - Parkeerplaats Sports Centre	2021-02-08	0
PRIO GD D Wageningen - Parkeerplaats Sports Centre	2021-02-15	0
PRIO GD D Wageningen - Parkeerplaats Sports Centre	2021-02-22	0
PRIO GD D Wageningen - Parkeerplaats Sports Centre	2021-03-01	0
PRIO GD D Wageningen - Parkeerplaats Sports Centre	2021-03-08	0
PRIO GD D Wageningen - Parkeerplaats Sports Centre	2021-03-15	0

10 SARS-COV-2 TESTEN AFGENOMEN DOOR DE VEILIGHEIDS- EN GEZONDHEIDSREGIO
GELDERLAND-MIDDEN VANAF 5 APRIL 2021

Tabel 22: Aantal testen afgenomen op de GGD testlocaties per week van de afspraak.
(continued)

Afamelocatie	Week van afname	Aantal getest
PRIO GD D Wageningen - Parkeerplaats	2021-03-22	0
Sports Centre		
PRIO GD D Wageningen - Parkeerplaats	2021-03-29	0
Sports Centre		
PRIO GD D Wageningen - Parkeerplaats	2021-04-05	0
Sports Centre		
PRIO GD D Wageningen - Parkeerplaats	2021-04-12	0
Sports Centre		
PRIO GD D Wageningen - Parkeerplaats	2021-04-19	0
Sports Centre		
PRIO GD D Wageningen - Parkeerplaats	2021-04-26	0
Sports Centre		
PRIO GD D Wageningen - Parkeerplaats	2021-05-03	0
Sports Centre		
PRIO GD D Wageningen - Parkeerplaats	2021-05-10	0
Sports Centre		
PRIO GD D Wageningen - Parkeerplaats	2021-05-17	0
Sports Centre		
PRIO GD D Wageningen - Parkeerplaats	2021-05-24	0
Sports Centre		
PRIO GD D Wageningen - Parkeerplaats	2021-05-31	0
Sports Centre		
PRIO GD D Wageningen - Parkeerplaats	2021-06-07	0
Sports Centre		
PRIO GD D Wageningen - Parkeerplaats	2021-06-14	0
Sports Centre		
PRIO GD D Wageningen - Parkeerplaats	2021-06-21	0
Sports Centre		
PRIO GD D Wageningen - Parkeerplaats	2021-06-28	0
Sports Centre		
PRIO GD D Wageningen - Parkeerplaats	2021-07-05	0
Sports Centre		
PRIO GD D Wageningen - Parkeerplaats	2021-07-12	0
Sports Centre		
PRIO GD D Wageningen - Vadaring 7	2020-06-01	0
PRIO GD D Wageningen - Vadaring 7	2020-06-08	0
PRIO GD D Wageningen - Vadaring 7	2020-06-15	0
PRIO GD D Wageningen - Vadaring 7	2020-06-22	0
PRIO GD D Wageningen - Vadaring 7	2020-06-29	0
PRIO GD D Wageningen - Vadaring 7	2020-07-06	0
PRIO GD D Wageningen - Vadaring 7	2020-07-13	0
PRIO GD D Wageningen - Vadaring 7	2020-07-20	0
PRIO GD D Wageningen - Vadaring 7	2020-07-27	0
PRIO GD D Wageningen - Vadaring 7	2020-08-03	0
PRIO GD D Wageningen - Vadaring 7	2020-08-10	0

10 SARS-COV-2 TESTEN AFGENOMEN DOOR DE VEILIGHEIDS- EN GEZONDHEIDSREGIO
GELDERLAND-MIDDEN VANAF 5 APRIL 2021

Tabel 22: Aantal testen afgenomen op de GGD testlocaties per week van de afspraak.
(continued)

Afamelocatie	Week van afname	Aantal getest
PRIO GD D Wageningen - Vadaring 7	2020-08-17	0
PRIO GD D Wageningen - Vadaring 7	2020-08-24	0
PRIO GD D Wageningen - Vadaring 7	2020-08-31	0
PRIO GD D Wageningen - Vadaring 7	2020-09-07	0
PRIO GD D Wageningen - Vadaring 7	2020-09-14	0
PRIO GD D Wageningen - Vadaring 7	2020-09-21	0
PRIO GD D Wageningen - Vadaring 7	2020-09-28	0
PRIO GD D Wageningen - Vadaring 7	2020-10-05	0
PRIO GD D Wageningen - Vadaring 7	2020-10-12	0
PRIO GD D Wageningen - Vadaring 7	2020-10-19	0
PRIO GD D Wageningen - Vadaring 7	2020-10-26	0
PRIO GD D Wageningen - Vadaring 7	2020-11-02	0
PRIO GD D Wageningen - Vadaring 7	2020-11-09	69
PRIO GD D Wageningen - Vadaring 7	2020-11-16	198
PRIO GD D Wageningen - Vadaring 7	2020-11-23	209
PRIO GD D Wageningen - Vadaring 7	2020-11-30	216
PRIO GD D Wageningen - Vadaring 7	2020-12-07	216
PRIO GD D Wageningen - Vadaring 7	2020-12-14	220
PRIO GD D Wageningen - Vadaring 7	2020-12-21	182
PRIO GD D Wageningen - Vadaring 7	2020-12-28	175
PRIO GD D Wageningen - Vadaring 7	2021-01-04	214
PRIO GD D Wageningen - Vadaring 7	2021-01-11	196
PRIO GD D Wageningen - Vadaring 7	2021-01-18	104
PRIO GD D Wageningen - Vadaring 7	2021-01-25	103
PRIO GD D Wageningen - Vadaring 7	2021-02-01	69
PRIO GD D Wageningen - Vadaring 7	2021-02-08	89
PRIO GD D Wageningen - Vadaring 7	2021-02-15	90
PRIO GD D Wageningen - Vadaring 7	2021-02-22	46
PRIO GD D Wageningen - Vadaring 7	2021-03-01	0
PRIO GD D Wageningen - Vadaring 7	2021-03-08	0
PRIO GD D Wageningen - Vadaring 7	2021-03-15	0
PRIO GD D Wageningen - Vadaring 7	2021-03-22	0
PRIO GD D Wageningen - Vadaring 7	2021-03-29	0
PRIO GD D Wageningen - Vadaring 7	2021-04-05	0
PRIO GD D Wageningen - Vadaring 7	2021-04-12	0
PRIO GD D Wageningen - Vadaring 7	2021-04-19	0
PRIO GD D Wageningen - Vadaring 7	2021-04-26	0
PRIO GD D Wageningen - Vadaring 7	2021-05-03	0
PRIO GD D Wageningen - Vadaring 7	2021-05-10	0
PRIO GD D Wageningen - Vadaring 7	2021-05-17	0
PRIO GD D Wageningen - Vadaring 7	2021-05-24	0
PRIO GD D Wageningen - Vadaring 7	2021-05-31	0
PRIO GD D Wageningen - Vadaring 7	2021-06-07	0
PRIO GD D Wageningen - Vadaring 7	2021-06-14	0
PRIO GD D Wageningen - Vadaring 7	2021-06-21	0

10 SARS-COV-2 TESTEN AFGENOMEN DOOR DE VEILIGHEIDS- EN GEZONDHEIDSREGIO
GELDERLAND-MIDDEN VANAF 5 APRIL 2021

Tabel 22: Aantal testen afgenomen op de GGD testlocaties per week van de afspraak.
(continued)

Afamelocatie	Week van afname	Aantal getest
PRIO GD D Wageningen - Vadaring 7	2021-06-28	0
PRIO GD D Wageningen - Vadaring 7	2021-07-05	0
PRIO GD D Wageningen - Vadaring 7	2021-07-12	0
GGD Ede - ALLEEN zorgmedewerkers	2020-06-01	0
GGD Ede - ALLEEN zorgmedewerkers	2020-06-08	0
GGD Ede - ALLEEN zorgmedewerkers	2020-06-15	0
GGD Ede - ALLEEN zorgmedewerkers	2020-06-22	0
GGD Ede - ALLEEN zorgmedewerkers	2020-06-29	0
GGD Ede - ALLEEN zorgmedewerkers	2020-07-06	0
GGD Ede - ALLEEN zorgmedewerkers	2020-07-13	0
GGD Ede - ALLEEN zorgmedewerkers	2020-07-20	0
GGD Ede - ALLEEN zorgmedewerkers	2020-07-27	0
GGD Ede - ALLEEN zorgmedewerkers	2020-08-03	0
GGD Ede - ALLEEN zorgmedewerkers	2020-08-10	0
GGD Ede - ALLEEN zorgmedewerkers	2020-08-17	0
GGD Ede - ALLEEN zorgmedewerkers	2020-08-24	0
GGD Ede - ALLEEN zorgmedewerkers	2020-08-31	0
GGD Ede - ALLEEN zorgmedewerkers	2020-09-07	38
GGD Ede - ALLEEN zorgmedewerkers	2020-09-14	206
GGD Ede - ALLEEN zorgmedewerkers	2020-09-21	0
GGD Ede - ALLEEN zorgmedewerkers	2020-09-28	0
GGD Ede - ALLEEN zorgmedewerkers	2020-10-05	0
GGD Ede - ALLEEN zorgmedewerkers	2020-10-12	0
GGD Ede - ALLEEN zorgmedewerkers	2020-10-19	0
GGD Ede - ALLEEN zorgmedewerkers	2020-10-26	0
GGD Ede - ALLEEN zorgmedewerkers	2020-11-02	0
GGD Ede - ALLEEN zorgmedewerkers	2020-11-09	0
GGD Ede - ALLEEN zorgmedewerkers	2020-11-16	0
GGD Ede - ALLEEN zorgmedewerkers	2020-11-23	0
GGD Ede - ALLEEN zorgmedewerkers	2020-11-30	0
GGD Ede - ALLEEN zorgmedewerkers	2020-12-07	0
GGD Ede - ALLEEN zorgmedewerkers	2020-12-14	0
GGD Ede - ALLEEN zorgmedewerkers	2020-12-21	0
GGD Ede - ALLEEN zorgmedewerkers	2020-12-28	0
GGD Ede - ALLEEN zorgmedewerkers	2021-01-04	0
GGD Ede - ALLEEN zorgmedewerkers	2021-01-11	0
GGD Ede - ALLEEN zorgmedewerkers	2021-01-18	0
GGD Ede - ALLEEN zorgmedewerkers	2021-01-25	0
GGD Ede - ALLEEN zorgmedewerkers	2021-02-01	0
GGD Ede - ALLEEN zorgmedewerkers	2021-02-08	0
GGD Ede - ALLEEN zorgmedewerkers	2021-02-15	0
GGD Ede - ALLEEN zorgmedewerkers	2021-02-22	0
GGD Ede - ALLEEN zorgmedewerkers	2021-03-01	0
GGD Ede - ALLEEN zorgmedewerkers	2021-03-08	0
GGD Ede - ALLEEN zorgmedewerkers	2021-03-15	0

10 SARS-COV-2 TESTEN AFGENOMEN DOOR DE VEILIGHEIDS- EN GEZONDHEIDSREGIO
GELDERLAND-MIDDEN VANAF 5 APRIL 2021

Tabel 22: Aantal testen afgenomen op de GGD testlocaties per week van de afspraak.
(continued)

Afnamelocatie	Week van afname	Aantal getest
GGD Ede - ALLEEN zorgmedewerkers	2021-03-22	0
GGD Ede - ALLEEN zorgmedewerkers	2021-03-29	0
GGD Ede - ALLEEN zorgmedewerkers	2021-04-05	0
GGD Ede - ALLEEN zorgmedewerkers	2021-04-12	0
GGD Ede - ALLEEN zorgmedewerkers	2021-04-19	0
GGD Ede - ALLEEN zorgmedewerkers	2021-04-26	0
GGD Ede - ALLEEN zorgmedewerkers	2021-05-03	0
GGD Ede - ALLEEN zorgmedewerkers	2021-05-10	0
GGD Ede - ALLEEN zorgmedewerkers	2021-05-17	0
GGD Ede - ALLEEN zorgmedewerkers	2021-05-24	0
GGD Ede - ALLEEN zorgmedewerkers	2021-05-31	0
GGD Ede - ALLEEN zorgmedewerkers	2021-06-07	0
GGD Ede - ALLEEN zorgmedewerkers	2021-06-14	0
GGD Ede - ALLEEN zorgmedewerkers	2021-06-21	0
GGD Ede - ALLEEN zorgmedewerkers	2021-06-28	0
GGD Ede - ALLEEN zorgmedewerkers	2021-07-05	0
GGD Ede - ALLEEN zorgmedewerkers	2021-07-12	0
GGD Velp - ALLEEN zorgmedewerkers	2020-06-01	0
GGD Velp - ALLEEN zorgmedewerkers	2020-06-08	0
GGD Velp - ALLEEN zorgmedewerkers	2020-06-15	0
GGD Velp - ALLEEN zorgmedewerkers	2020-06-22	0
GGD Velp - ALLEEN zorgmedewerkers	2020-06-29	0
GGD Velp - ALLEEN zorgmedewerkers	2020-07-06	0
GGD Velp - ALLEEN zorgmedewerkers	2020-07-13	0
GGD Velp - ALLEEN zorgmedewerkers	2020-07-20	0
GGD Velp - ALLEEN zorgmedewerkers	2020-07-27	0
GGD Velp - ALLEEN zorgmedewerkers	2020-08-03	0
GGD Velp - ALLEEN zorgmedewerkers	2020-08-10	0
GGD Velp - ALLEEN zorgmedewerkers	2020-08-17	0
GGD Velp - ALLEEN zorgmedewerkers	2020-08-24	0
GGD Velp - ALLEEN zorgmedewerkers	2020-08-31	0
GGD Velp - ALLEEN zorgmedewerkers	2020-09-07	99
GGD Velp - ALLEEN zorgmedewerkers	2020-09-14	326
GGD Velp - ALLEEN zorgmedewerkers	2020-09-21	0
GGD Velp - ALLEEN zorgmedewerkers	2020-09-28	0
GGD Velp - ALLEEN zorgmedewerkers	2020-10-05	0
GGD Velp - ALLEEN zorgmedewerkers	2020-10-12	0
GGD Velp - ALLEEN zorgmedewerkers	2020-10-19	0
GGD Velp - ALLEEN zorgmedewerkers	2020-10-26	0
GGD Velp - ALLEEN zorgmedewerkers	2020-11-02	0
GGD Velp - ALLEEN zorgmedewerkers	2020-11-09	0
GGD Velp - ALLEEN zorgmedewerkers	2020-11-16	0
GGD Velp - ALLEEN zorgmedewerkers	2020-11-23	0
GGD Velp - ALLEEN zorgmedewerkers	2020-11-30	0
GGD Velp - ALLEEN zorgmedewerkers	2020-12-07	0

10 SARS-COV-2 TESTEN AFGENOMEN DOOR DE VEILIGHEIDS- EN GEZONDHEIDSREGIO
GELDERLAND-MIDDEN VANAF 5 APRIL 2021

Tabel 22: Aantal testen afgenomen op de GGD testlocaties per week van de afspraak.
(continued)

Afnamelocatie	Week van afname	Aantal getest
GGD Velp - ALLEEN zorgmedewerkers	2020-12-14	0
GGD Velp - ALLEEN zorgmedewerkers	2020-12-21	0
GGD Velp - ALLEEN zorgmedewerkers	2020-12-28	0
GGD Velp - ALLEEN zorgmedewerkers	2021-01-04	0
GGD Velp - ALLEEN zorgmedewerkers	2021-01-11	0
GGD Velp - ALLEEN zorgmedewerkers	2021-01-18	0
GGD Velp - ALLEEN zorgmedewerkers	2021-01-25	0
GGD Velp - ALLEEN zorgmedewerkers	2021-02-01	0
GGD Velp - ALLEEN zorgmedewerkers	2021-02-08	0
GGD Velp - ALLEEN zorgmedewerkers	2021-02-15	0
GGD Velp - ALLEEN zorgmedewerkers	2021-02-22	0
GGD Velp - ALLEEN zorgmedewerkers	2021-03-01	0
GGD Velp - ALLEEN zorgmedewerkers	2021-03-08	0
GGD Velp - ALLEEN zorgmedewerkers	2021-03-15	0
GGD Velp - ALLEEN zorgmedewerkers	2021-03-22	0
GGD Velp - ALLEEN zorgmedewerkers	2021-03-29	0
GGD Velp - ALLEEN zorgmedewerkers	2021-04-05	0
GGD Velp - ALLEEN zorgmedewerkers	2021-04-12	0
GGD Velp - ALLEEN zorgmedewerkers	2021-04-19	0
GGD Velp - ALLEEN zorgmedewerkers	2021-04-26	0
GGD Velp - ALLEEN zorgmedewerkers	2021-05-03	0
GGD Velp - ALLEEN zorgmedewerkers	2021-05-10	0
GGD Velp - ALLEEN zorgmedewerkers	2021-05-17	0
GGD Velp - ALLEEN zorgmedewerkers	2021-05-24	0
GGD Velp - ALLEEN zorgmedewerkers	2021-05-31	0
GGD Velp - ALLEEN zorgmedewerkers	2021-06-07	0
GGD Velp - ALLEEN zorgmedewerkers	2021-06-14	0
GGD Velp - ALLEEN zorgmedewerkers	2021-06-21	0
GGD Velp - ALLEEN zorgmedewerkers	2021-06-28	0
GGD Velp - ALLEEN zorgmedewerkers	2021-07-05	0
GGD Velp - ALLEEN zorgmedewerkers	2021-07-12	0
Niet vermeld	2020-06-01	0
Niet vermeld	2020-06-08	0
Niet vermeld	2020-06-15	0
Niet vermeld	2020-06-22	0
Niet vermeld	2020-06-29	0
Niet vermeld	2020-07-06	0
Niet vermeld	2020-07-13	0
Niet vermeld	2020-07-20	1
Niet vermeld	2020-07-27	0
Niet vermeld	2020-08-03	2
Niet vermeld	2020-08-10	0
Niet vermeld	2020-08-17	4
Niet vermeld	2020-08-24	6
Niet vermeld	2020-08-31	1

10 SARS-COV-2 TESTEN AFGENOMEN DOOR DE VEILIGHEIDS- EN GEZONDHEIDSREGIO
GELDERLAND-MIDDEN VANAF 5 APRIL 2021

Tabel 22: Aantal testen afgenomen op de GGD testlocaties per week van de afspraak.
(continued)

Afnamelocatie	Week van afname	Aantal getest
Niet vermeld	2020-09-07	3
Niet vermeld	2020-09-14	6
Niet vermeld	2020-09-21	1
Niet vermeld	2020-09-28	3
Niet vermeld	2020-10-05	1
Niet vermeld	2020-10-12	2
Niet vermeld	2020-10-19	0
Niet vermeld	2020-10-26	10
Niet vermeld	2020-11-02	2
Niet vermeld	2020-11-09	2
Niet vermeld	2020-11-16	1
Niet vermeld	2020-11-23	2
Niet vermeld	2020-11-30	3
Niet vermeld	2020-12-07	17
Niet vermeld	2020-12-14	12
Niet vermeld	2020-12-21	14
Niet vermeld	2020-12-28	3
Niet vermeld	2021-01-04	2
Niet vermeld	2021-01-11	0
Niet vermeld	2021-01-18	44
Niet vermeld	2021-01-25	5
Niet vermeld	2021-02-01	0
Niet vermeld	2021-02-08	0
Niet vermeld	2021-02-15	0
Niet vermeld	2021-02-22	1
Niet vermeld	2021-03-01	1
Niet vermeld	2021-03-08	1
Niet vermeld	2021-03-15	0
Niet vermeld	2021-03-22	0
Niet vermeld	2021-03-29	0
Niet vermeld	2021-04-05	0
Niet vermeld	2021-04-12	1
Niet vermeld	2021-04-19	0
Niet vermeld	2021-04-26	0
Niet vermeld	2021-05-03	0
Niet vermeld	2021-05-10	0
Niet vermeld	2021-05-17	0
Niet vermeld	2021-05-24	0
Niet vermeld	2021-05-31	0
Niet vermeld	2021-06-07	0
Niet vermeld	2021-06-14	0
Niet vermeld	2021-06-21	0
Niet vermeld	2021-06-28	0
Niet vermeld	2021-07-05	0
Niet vermeld	2021-07-12	0

10 SARS-COV-2 TESTEN AFGENOMEN DOOR DE VEILIGHEIDS- EN GEZONDHEIDSREGIO
GELDERLAND-MIDDEN VANAF 5 APRIL 2021

Tabel 22: Aantal testen afgenomen op de GGD testlocaties per week van de afspraak.
(continued)

Afnamelocatie	Week van afname	Aantal getest
GD D Ede - Pathé - Laan der Verenigde Naties 150	2020-06-01	0
GD D Ede - Pathé - Laan der Verenigde Naties 150	2020-06-08	0
GD D Ede - Pathé - Laan der Verenigde Naties 150	2020-06-15	0
GD D Ede - Pathé - Laan der Verenigde Naties 150	2020-06-22	0
GD D Ede - Pathé - Laan der Verenigde Naties 150	2020-06-29	0
GD D Ede - Pathé - Laan der Verenigde Naties 150	2020-07-06	0
GD D Ede - Pathé - Laan der Verenigde Naties 150	2020-07-13	0
GD D Ede - Pathé - Laan der Verenigde Naties 150	2020-07-20	0
GD D Ede - Pathé - Laan der Verenigde Naties 150	2020-07-27	0
GD D Ede - Pathé - Laan der Verenigde Naties 150	2020-08-03	0
GD D Ede - Pathé - Laan der Verenigde Naties 150	2020-08-10	0
GD D Ede - Pathé - Laan der Verenigde Naties 150	2020-08-17	0
GD D Ede - Pathé - Laan der Verenigde Naties 150	2020-08-24	0
GD D Ede - Pathé - Laan der Verenigde Naties 150	2020-08-31	0
GD D Ede - Pathé - Laan der Verenigde Naties 150	2020-09-07	0
GD D Ede - Pathé - Laan der Verenigde Naties 150	2020-09-14	0
GD D Ede - Pathé - Laan der Verenigde Naties 150	2020-09-21	0
GD D Ede - Pathé - Laan der Verenigde Naties 150	2020-09-28	0
GD D Ede - Pathé - Laan der Verenigde Naties 150	2020-10-05	0
GD D Ede - Pathé - Laan der Verenigde Naties 150	2020-10-12	0
GD D Ede - Pathé - Laan der Verenigde Naties 150	2020-10-19	0
GD D Ede - Pathé - Laan der Verenigde Naties 150	2020-10-26	0

10 SARS-COV-2 TESTEN AFGENOMEN DOOR DE VEILIGHEIDS- EN GEZONDHEIDSREGIO
GELDERLAND-MIDDEN VANAF 5 APRIL 2021

Tabel 22: Aantal testen afgenomen op de GGD testlocaties per week van de afspraak.
(continued)

Afnamelocatie	Week van afname	Aantal getest
GD D Ede - Pathé - Laan der Verenigde Naties 150	2020-11-02	0
GD D Ede - Pathé - Laan der Verenigde Naties 150	2020-11-09	0
GD D Ede - Pathé - Laan der Verenigde Naties 150	2020-11-16	0
GD D Ede - Pathé - Laan der Verenigde Naties 150	2020-11-23	0
GD D Ede - Pathé - Laan der Verenigde Naties 150	2020-11-30	0
GD D Ede - Pathé - Laan der Verenigde Naties 150	2020-12-07	0
GD D Ede - Pathé - Laan der Verenigde Naties 150	2020-12-14	0
GD D Ede - Pathé - Laan der Verenigde Naties 150	2020-12-21	0
GD D Ede - Pathé - Laan der Verenigde Naties 150	2020-12-28	940
GD D Ede - Pathé - Laan der Verenigde Naties 150	2021-01-04	2259
GD D Ede - Pathé - Laan der Verenigde Naties 150	2021-01-11	1963
GD D Ede - Pathé - Laan der Verenigde Naties 150	2021-01-18	1643
GD D Ede - Pathé - Laan der Verenigde Naties 150	2021-01-25	1351
GD D Ede - Pathé - Laan der Verenigde Naties 150	2021-02-01	1258
GD D Ede - Pathé - Laan der Verenigde Naties 150	2021-02-08	1307
GD D Ede - Pathé - Laan der Verenigde Naties 150	2021-02-15	1686
GD D Ede - Pathé - Laan der Verenigde Naties 150	2021-02-22	1307
GD D Ede - Pathé - Laan der Verenigde Naties 150	2021-03-01	0
GD D Ede - Pathé - Laan der Verenigde Naties 150	2021-03-08	0
GD D Ede - Pathé - Laan der Verenigde Naties 150	2021-03-15	0
GD D Ede - Pathé - Laan der Verenigde Naties 150	2021-03-22	0
GD D Ede - Pathé - Laan der Verenigde Naties 150	2021-03-29	0

10 SARS-COV-2 TESTEN AFGENOMEN DOOR DE VEILIGHEIDS- EN GEZONDHEIDSREGIO
GELDERLAND-MIDDEN VANAF 5 APRIL 2021

Tabel 22: Aantal testen afgenomen op de GGD testlocaties per week van de afspraak.
(continued)

Afnamelocatie	Week van afname	Aantal getest
GD D Ede - Pathé - Laan der Verenigde Naties 150	2021-04-05	0
GD D Ede - Pathé - Laan der Verenigde Naties 150	2021-04-12	0
GD D Ede - Pathé - Laan der Verenigde Naties 150	2021-04-19	0
GD D Ede - Pathé - Laan der Verenigde Naties 150	2021-04-26	0
GD D Ede - Pathé - Laan der Verenigde Naties 150	2021-05-03	0
GD D Ede - Pathé - Laan der Verenigde Naties 150	2021-05-10	0
GD D Ede - Pathé - Laan der Verenigde Naties 150	2021-05-17	0
GD D Ede - Pathé - Laan der Verenigde Naties 150	2021-05-24	0
GD D Ede - Pathé - Laan der Verenigde Naties 150	2021-05-31	0
GD D Ede - Pathé - Laan der Verenigde Naties 150	2021-06-07	0
GD D Ede - Pathé - Laan der Verenigde Naties 150	2021-06-14	0
GD D Ede - Pathé - Laan der Verenigde Naties 150	2021-06-21	0
GD D Ede - Pathé - Laan der Verenigde Naties 150	2021-06-28	0
GD D Ede - Pathé - Laan der Verenigde Naties 150	2021-07-05	0
GD D Ede - Pathé - Laan der Verenigde Naties 150	2021-07-12	0
GGD Test Arnhem - Thuisbemonstering	2020-06-01	0
GGD Test Arnhem - Thuisbemonstering	2020-06-08	0
GGD Test Arnhem - Thuisbemonstering	2020-06-15	0
GGD Test Arnhem - Thuisbemonstering	2020-06-22	0
GGD Test Arnhem - Thuisbemonstering	2020-06-29	0
GGD Test Arnhem - Thuisbemonstering	2020-07-06	0
GGD Test Arnhem - Thuisbemonstering	2020-07-13	0
GGD Test Arnhem - Thuisbemonstering	2020-07-20	0
GGD Test Arnhem - Thuisbemonstering	2020-07-27	0
GGD Test Arnhem - Thuisbemonstering	2020-08-03	0
GGD Test Arnhem - Thuisbemonstering	2020-08-10	0
GGD Test Arnhem - Thuisbemonstering	2020-08-17	0
GGD Test Arnhem - Thuisbemonstering	2020-08-24	0
GGD Test Arnhem - Thuisbemonstering	2020-08-31	0
GGD Test Arnhem - Thuisbemonstering	2020-09-07	0

10 SARS-COV-2 TESTEN AFGENOMEN DOOR DE VEILIGHEIDS- EN GEZONDHEIDSREGIO
GELDERLAND-MIDDEN VANAF 5 APRIL 2021

Tabel 22: Aantal testen afgenomen op de GGD testlocaties per week van de afspraak.
(continued)

Afamelocatie	Week van afname	Aantal getest
GGD Test Arnhem - Thuisbemonstering	2020-09-14	0
GGD Test Arnhem - Thuisbemonstering	2020-09-21	0
GGD Test Arnhem - Thuisbemonstering	2020-09-28	0
GGD Test Arnhem - Thuisbemonstering	2020-10-05	0
GGD Test Arnhem - Thuisbemonstering	2020-10-12	0
GGD Test Arnhem - Thuisbemonstering	2020-10-19	0
GGD Test Arnhem - Thuisbemonstering	2020-10-26	0
GGD Test Arnhem - Thuisbemonstering	2020-11-02	0
GGD Test Arnhem - Thuisbemonstering	2020-11-09	0
GGD Test Arnhem - Thuisbemonstering	2020-11-16	0
GGD Test Arnhem - Thuisbemonstering	2020-11-23	0
GGD Test Arnhem - Thuisbemonstering	2020-11-30	0
GGD Test Arnhem - Thuisbemonstering	2020-12-07	0
GGD Test Arnhem - Thuisbemonstering	2020-12-14	0
GGD Test Arnhem - Thuisbemonstering	2020-12-21	0
GGD Test Arnhem - Thuisbemonstering	2020-12-28	0
GGD Test Arnhem - Thuisbemonstering	2021-01-04	0
GGD Test Arnhem - Thuisbemonstering	2021-01-11	0
GGD Test Arnhem - Thuisbemonstering	2021-01-18	0
GGD Test Arnhem - Thuisbemonstering	2021-01-25	0
GGD Test Arnhem - Thuisbemonstering	2021-02-01	0
GGD Test Arnhem - Thuisbemonstering	2021-02-08	0
GGD Test Arnhem - Thuisbemonstering	2021-02-15	0
GGD Test Arnhem - Thuisbemonstering	2021-02-22	30
GGD Test Arnhem - Thuisbemonstering	2021-03-01	110
GGD Test Arnhem - Thuisbemonstering	2021-03-08	135
GGD Test Arnhem - Thuisbemonstering	2021-03-15	122
GGD Test Arnhem - Thuisbemonstering	2021-03-22	126
GGD Test Arnhem - Thuisbemonstering	2021-03-29	93
GGD Test Arnhem - Thuisbemonstering	2021-04-05	116
GGD Test Arnhem - Thuisbemonstering	2021-04-12	134
GGD Test Arnhem - Thuisbemonstering	2021-04-19	102
GGD Test Arnhem - Thuisbemonstering	2021-04-26	90
GGD Test Arnhem - Thuisbemonstering	2021-05-03	105
GGD Test Arnhem - Thuisbemonstering	2021-05-10	85
GGD Test Arnhem - Thuisbemonstering	2021-05-17	77
GGD Test Arnhem - Thuisbemonstering	2021-05-24	45
GGD Test Arnhem - Thuisbemonstering	2021-05-31	56
GGD Test Arnhem - Thuisbemonstering	2021-06-07	51
GGD Test Arnhem - Thuisbemonstering	2021-06-14	28
GGD Test Arnhem - Thuisbemonstering	2021-06-21	26
GGD Test Arnhem - Thuisbemonstering	2021-06-28	28
GGD Test Arnhem - Thuisbemonstering	2021-07-05	40
GGD Test Arnhem - Thuisbemonstering	2021-07-12	71

10 SARS-COV-2 TESTEN AFGENOMEN DOOR DE VEILIGHEIDS- EN GEZONDHEIDSREGIO
GELDERLAND-MIDDEN VANAF 5 APRIL 2021

Tabel 22: Aantal testen afgenomen op de GGD testlocaties per week van de afspraak.
(continued)

Afamelocatie	Week van afname	Aantal getest
GGD Test Gelderland Midden - Thuisbemonstering	2020-06-01	0
GGD Test Gelderland Midden - Thuisbemonstering	2020-06-08	0
GGD Test Gelderland Midden - Thuisbemonstering	2020-06-15	0
GGD Test Gelderland Midden - Thuisbemonstering	2020-06-22	0
GGD Test Gelderland Midden - Thuisbemonstering	2020-06-29	0
GGD Test Gelderland Midden - Thuisbemonstering	2020-07-06	0
GGD Test Gelderland Midden - Thuisbemonstering	2020-07-13	0
GGD Test Gelderland Midden - Thuisbemonstering	2020-07-20	0
GGD Test Gelderland Midden - Thuisbemonstering	2020-07-27	0
GGD Test Gelderland Midden - Thuisbemonstering	2020-08-03	0
GGD Test Gelderland Midden - Thuisbemonstering	2020-08-10	0
GGD Test Gelderland Midden - Thuisbemonstering	2020-08-17	0
GGD Test Gelderland Midden - Thuisbemonstering	2020-08-24	0
GGD Test Gelderland Midden - Thuisbemonstering	2020-08-31	0
GGD Test Gelderland Midden - Thuisbemonstering	2020-09-07	0
GGD Test Gelderland Midden - Thuisbemonstering	2020-09-14	0
GGD Test Gelderland Midden - Thuisbemonstering	2020-09-21	0
GGD Test Gelderland Midden - Thuisbemonstering	2020-09-28	0
GGD Test Gelderland Midden - Thuisbemonstering	2020-10-05	0
GGD Test Gelderland Midden - Thuisbemonstering	2020-10-12	0
GGD Test Gelderland Midden - Thuisbemonstering	2020-10-19	0
GGD Test Gelderland Midden - Thuisbemonstering	2020-10-26	0

10 SARS-COV-2 TESTEN AFGENOMEN DOOR DE VEILIGHEIDS- EN GEZONDHEIDSREGIO
GELDERLAND-MIDDEN VANAF 5 APRIL 2021

Tabel 22: Aantal testen afgenomen op de GGD testlocaties per week van de afspraak.
(continued)

Afamelocatie	Week van afname	Aantal getest
GGD Test Gelderland Midden - Thuisbemonstering	2020-11-02	0
GGD Test Gelderland Midden - Thuisbemonstering	2020-11-09	0
GGD Test Gelderland Midden - Thuisbemonstering	2020-11-16	0
GGD Test Gelderland Midden - Thuisbemonstering	2020-11-23	0
GGD Test Gelderland Midden - Thuisbemonstering	2020-11-30	0
GGD Test Gelderland Midden - Thuisbemonstering	2020-12-07	0
GGD Test Gelderland Midden - Thuisbemonstering	2020-12-14	0
GGD Test Gelderland Midden - Thuisbemonstering	2020-12-21	0
GGD Test Gelderland Midden - Thuisbemonstering	2020-12-28	0
GGD Test Gelderland Midden - Thuisbemonstering	2021-01-04	0
GGD Test Gelderland Midden - Thuisbemonstering	2021-01-11	0
GGD Test Gelderland Midden - Thuisbemonstering	2021-01-18	0
GGD Test Gelderland Midden - Thuisbemonstering	2021-01-25	0
GGD Test Gelderland Midden - Thuisbemonstering	2021-02-01	0
GGD Test Gelderland Midden - Thuisbemonstering	2021-02-08	0
GGD Test Gelderland Midden - Thuisbemonstering	2021-02-15	0
GGD Test Gelderland Midden - Thuisbemonstering	2021-02-22	0
GGD Test Gelderland Midden - Thuisbemonstering	2021-03-01	25
GGD Test Gelderland Midden - Thuisbemonstering	2021-03-08	30
GGD Test Gelderland Midden - Thuisbemonstering	2021-03-15	48
GGD Test Gelderland Midden - Thuisbemonstering	2021-03-22	18
GGD Test Gelderland Midden - Thuisbemonstering	2021-03-29	3

10 SARS-COV-2 TESTEN AFGENOMEN DOOR DE VEILIGHEIDS- EN GEZONDHEIDSREGIO
GELDERLAND-MIDDEN VANAF 5 APRIL 2021

Tabel 22: Aantal testen afgenomen op de GGD testlocaties per week van de afspraak.
(continued)

Afnamelocatie	Week van afname	Aantal getest
GGD Test Gelderland Midden - Thuisbemonstering	2021-04-05	1
GGD Test Gelderland Midden - Thuisbemonstering	2021-04-12	124
GGD Test Gelderland Midden - Thuisbemonstering	2021-04-19	36
GGD Test Gelderland Midden - Thuisbemonstering	2021-04-26	72
GGD Test Gelderland Midden - Thuisbemonstering	2021-05-03	27
GGD Test Gelderland Midden - Thuisbemonstering	2021-05-10	55
GGD Test Gelderland Midden - Thuisbemonstering	2021-05-17	19
GGD Test Gelderland Midden - Thuisbemonstering	2021-05-24	9
GGD Test Gelderland Midden - Thuisbemonstering	2021-05-31	5
GGD Test Gelderland Midden - Thuisbemonstering	2021-06-07	12
GGD Test Gelderland Midden - Thuisbemonstering	2021-06-14	17
GGD Test Gelderland Midden - Thuisbemonstering	2021-06-21	0
GGD Test Gelderland Midden - Thuisbemonstering	2021-06-28	9
GGD Test Gelderland Midden - Thuisbemonstering	2021-07-05	2
GGD Test Gelderland Midden - Thuisbemonstering	2021-07-12	19
PRIO Test D Barneveld - Nieuwe Markt 8	2020-06-01	0
PRIO Test D Barneveld - Nieuwe Markt 8	2020-06-08	0
PRIO Test D Barneveld - Nieuwe Markt 8	2020-06-15	0
PRIO Test D Barneveld - Nieuwe Markt 8	2020-06-22	0
PRIO Test D Barneveld - Nieuwe Markt 8	2020-06-29	0
PRIO Test D Barneveld - Nieuwe Markt 8	2020-07-06	0
PRIO Test D Barneveld - Nieuwe Markt 8	2020-07-13	0
PRIO Test D Barneveld - Nieuwe Markt 8	2020-07-20	0
PRIO Test D Barneveld - Nieuwe Markt 8	2020-07-27	0
PRIO Test D Barneveld - Nieuwe Markt 8	2020-08-03	0
PRIO Test D Barneveld - Nieuwe Markt 8	2020-08-10	0
PRIO Test D Barneveld - Nieuwe Markt 8	2020-08-17	0
PRIO Test D Barneveld - Nieuwe Markt 8	2020-08-24	0
PRIO Test D Barneveld - Nieuwe Markt 8	2020-08-31	0
PRIO Test D Barneveld - Nieuwe Markt 8	2020-09-07	0

10 SARS-COV-2 TESTEN AFGENOMEN DOOR DE VEILIGHEIDS- EN GEZONDHEIDSREGIO
GELDERLAND-MIDDEN VANAF 5 APRIL 2021

Tabel 22: Aantal testen afgenomen op de GGD testlocaties per week van de afspraak.
(continued)

Afnamelocatie	Week van afname	Aantal getest
PRIO Test D Barneveld - Nieuwe Markt 8	2020-09-14	0
PRIO Test D Barneveld - Nieuwe Markt 8	2020-09-21	0
PRIO Test D Barneveld - Nieuwe Markt 8	2020-09-28	0
PRIO Test D Barneveld - Nieuwe Markt 8	2020-10-05	0
PRIO Test D Barneveld - Nieuwe Markt 8	2020-10-12	0
PRIO Test D Barneveld - Nieuwe Markt 8	2020-10-19	0
PRIO Test D Barneveld - Nieuwe Markt 8	2020-10-26	0
PRIO Test D Barneveld - Nieuwe Markt 8	2020-11-02	0
PRIO Test D Barneveld - Nieuwe Markt 8	2020-11-09	0
PRIO Test D Barneveld - Nieuwe Markt 8	2020-11-16	0
PRIO Test D Barneveld - Nieuwe Markt 8	2020-11-23	0
PRIO Test D Barneveld - Nieuwe Markt 8	2020-11-30	0
PRIO Test D Barneveld - Nieuwe Markt 8	2020-12-07	0
PRIO Test D Barneveld - Nieuwe Markt 8	2020-12-14	0
PRIO Test D Barneveld - Nieuwe Markt 8	2020-12-21	0
PRIO Test D Barneveld - Nieuwe Markt 8	2020-12-28	0
PRIO Test D Barneveld - Nieuwe Markt 8	2021-01-04	0
PRIO Test D Barneveld - Nieuwe Markt 8	2021-01-11	0
PRIO Test D Barneveld - Nieuwe Markt 8	2021-01-18	0
PRIO Test D Barneveld - Nieuwe Markt 8	2021-01-25	0
PRIO Test D Barneveld - Nieuwe Markt 8	2021-02-01	0
PRIO Test D Barneveld - Nieuwe Markt 8	2021-02-08	0
PRIO Test D Barneveld - Nieuwe Markt 8	2021-02-15	0
PRIO Test D Barneveld - Nieuwe Markt 8	2021-02-22	82
PRIO Test D Barneveld - Nieuwe Markt 8	2021-03-01	83
PRIO Test D Barneveld - Nieuwe Markt 8	2021-03-08	0
PRIO Test D Barneveld - Nieuwe Markt 8	2021-03-15	0
PRIO Test D Barneveld - Nieuwe Markt 8	2021-03-22	0
PRIO Test D Barneveld - Nieuwe Markt 8	2021-03-29	0
PRIO Test D Barneveld - Nieuwe Markt 8	2021-04-05	0
PRIO Test D Barneveld - Nieuwe Markt 8	2021-04-12	0
PRIO Test D Barneveld - Nieuwe Markt 8	2021-04-19	0
PRIO Test D Barneveld - Nieuwe Markt 8	2021-04-26	0
PRIO Test D Barneveld - Nieuwe Markt 8	2021-05-03	0
PRIO Test D Barneveld - Nieuwe Markt 8	2021-05-10	0
PRIO Test D Barneveld - Nieuwe Markt 8	2021-05-17	0
PRIO Test D Barneveld - Nieuwe Markt 8	2021-05-24	0
PRIO Test D Barneveld - Nieuwe Markt 8	2021-05-31	0
PRIO Test D Barneveld - Nieuwe Markt 8	2021-06-07	0
PRIO Test D Barneveld - Nieuwe Markt 8	2021-06-14	0
PRIO Test D Barneveld - Nieuwe Markt 8	2021-06-21	0
PRIO Test D Barneveld - Nieuwe Markt 8	2021-06-28	0
PRIO Test D Barneveld - Nieuwe Markt 8	2021-07-05	0
PRIO Test D Barneveld - Nieuwe Markt 8	2021-07-12	0

10 SARS-COV-2 TESTEN AFGENOMEN DOOR DE VEILIGHEIDS- EN GEZONDHEIDSREGIO
GELDERLAND-MIDDEN VANAF 5 APRIL 2021

Tabel 22: Aantal testen afgenomen op de GGD testlocaties per week van de afspraak.
(continued)

Afnamelocatie	Week van afname	Aantal getest
PRIO Test D Velp - President Kennedylaan 108	2020-06-01	0
PRIO Test D Velp - President Kennedylaan 108	2020-06-08	0
PRIO Test D Velp - President Kennedylaan 108	2020-06-15	0
PRIO Test D Velp - President Kennedylaan 108	2020-06-22	0
PRIO Test D Velp - President Kennedylaan 108	2020-06-29	0
PRIO Test D Velp - President Kennedylaan 108	2020-07-06	0
PRIO Test D Velp - President Kennedylaan 108	2020-07-13	0
PRIO Test D Velp - President Kennedylaan 108	2020-07-20	0
PRIO Test D Velp - President Kennedylaan 108	2020-07-27	0
PRIO Test D Velp - President Kennedylaan 108	2020-08-03	0
PRIO Test D Velp - President Kennedylaan 108	2020-08-10	0
PRIO Test D Velp - President Kennedylaan 108	2020-08-17	0
PRIO Test D Velp - President Kennedylaan 108	2020-08-24	0
PRIO Test D Velp - President Kennedylaan 108	2020-08-31	0
PRIO Test D Velp - President Kennedylaan 108	2020-09-07	0
PRIO Test D Velp - President Kennedylaan 108	2020-09-14	0
PRIO Test D Velp - President Kennedylaan 108	2020-09-21	0
PRIO Test D Velp - President Kennedylaan 108	2020-09-28	0
PRIO Test D Velp - President Kennedylaan 108	2020-10-05	0
PRIO Test D Velp - President Kennedylaan 108	2020-10-12	0
PRIO Test D Velp - President Kennedylaan 108	2020-10-19	0
PRIO Test D Velp - President Kennedylaan 108	2020-10-26	0

10 SARS-COV-2 TESTEN AFGENOMEN DOOR DE VEILIGHEIDS- EN GEZONDHEIDSREGIO
GELDERLAND-MIDDEN VANAF 5 APRIL 2021

Tabel 22: Aantal testen afgenomen op de GGD testlocaties per week van de afspraak.
(continued)

Afnamelocatie	Week van afname	Aantal getest
PRIO Test D Velp - President Kennedylaan 108	2020-11-02	0
PRIO Test D Velp - President Kennedylaan 108	2020-11-09	0
PRIO Test D Velp - President Kennedylaan 108	2020-11-16	0
PRIO Test D Velp - President Kennedylaan 108	2020-11-23	0
PRIO Test D Velp - President Kennedylaan 108	2020-11-30	0
PRIO Test D Velp - President Kennedylaan 108	2020-12-07	0
PRIO Test D Velp - President Kennedylaan 108	2020-12-14	0
PRIO Test D Velp - President Kennedylaan 108	2020-12-21	0
PRIO Test D Velp - President Kennedylaan 108	2020-12-28	0
PRIO Test D Velp - President Kennedylaan 108	2021-01-04	0
PRIO Test D Velp - President Kennedylaan 108	2021-01-11	0
PRIO Test D Velp - President Kennedylaan 108	2021-01-18	0
PRIO Test D Velp - President Kennedylaan 108	2021-01-25	0
PRIO Test D Velp - President Kennedylaan 108	2021-02-01	0
PRIO Test D Velp - President Kennedylaan 108	2021-02-08	0
PRIO Test D Velp - President Kennedylaan 108	2021-02-15	0
PRIO Test D Velp - President Kennedylaan 108	2021-02-22	106
PRIO Test D Velp - President Kennedylaan 108	2021-03-01	379
PRIO Test D Velp - President Kennedylaan 108	2021-03-08	367
PRIO Test D Velp - President Kennedylaan 108	2021-03-15	482
PRIO Test D Velp - President Kennedylaan 108	2021-03-22	439
PRIO Test D Velp - President Kennedylaan 108	2021-03-29	346

10 SARS-COV-2 TESTEN AFGENOMEN DOOR DE VEILIGHEIDS- EN GEZONDHEIDSREGIO
GELDERLAND-MIDDEN VANAF 5 APRIL 2021

Tabel 22: Aantal testen afgenomen op de GGD testlocaties per week van de afspraak.
(continued)

Afnamelocatie	Week van afname	Aantal getest
PRIO Test D Velp - President Kennedylaan 108	2021-04-05	352
PRIO Test D Velp - President Kennedylaan 108	2021-04-12	386
PRIO Test D Velp - President Kennedylaan 108	2021-04-19	244
PRIO Test D Velp - President Kennedylaan 108	2021-04-26	259
PRIO Test D Velp - President Kennedylaan 108	2021-05-03	249
PRIO Test D Velp - President Kennedylaan 108	2021-05-10	190
PRIO Test D Velp - President Kennedylaan 108	2021-05-17	192
PRIO Test D Velp - President Kennedylaan 108	2021-05-24	218
PRIO Test D Velp - President Kennedylaan 108	2021-05-31	160
PRIO Test D Velp - President Kennedylaan 108	2021-06-07	133
PRIO Test D Velp - President Kennedylaan 108	2021-06-14	93
PRIO Test D Velp - President Kennedylaan 108	2021-06-21	72
PRIO Test D Velp - President Kennedylaan 108	2021-06-28	125
PRIO Test D Velp - President Kennedylaan 108	2021-07-05	245
PRIO Test D Velp - President Kennedylaan 108	2021-07-12	369
PRIO Test D Voorthuizen - Roelenengweg 25	2020-06-01	0
PRIO Test D Voorthuizen - Roelenengweg 25	2020-06-08	0
PRIO Test D Voorthuizen - Roelenengweg 25	2020-06-15	0
PRIO Test D Voorthuizen - Roelenengweg 25	2020-06-22	0
PRIO Test D Voorthuizen - Roelenengweg 25	2020-06-29	0
PRIO Test D Voorthuizen - Roelenengweg 25	2020-07-06	0
PRIO Test D Voorthuizen - Roelenengweg 25	2020-07-13	0
PRIO Test D Voorthuizen - Roelenengweg 25	2020-07-20	0
PRIO Test D Voorthuizen - Roelenengweg 25	2020-07-27	0
PRIO Test D Voorthuizen - Roelenengweg 25	2020-08-03	0
PRIO Test D Voorthuizen - Roelenengweg 25	2020-08-10	0
PRIO Test D Voorthuizen - Roelenengweg 25	2020-08-17	0
PRIO Test D Voorthuizen - Roelenengweg 25	2020-08-24	0
PRIO Test D Voorthuizen - Roelenengweg 25	2020-08-31	0
PRIO Test D Voorthuizen - Roelenengweg 25	2020-09-07	0

10 SARS-COV-2 TESTEN AFGENOMEN DOOR DE VEILIGHEIDS- EN GEZONDHEIDSREGIO
GELDERLAND-MIDDEN VANAF 5 APRIL 2021

Tabel 22: Aantal testen afgenomen op de GGD testlocaties per week van de afspraak.
(continued)

Afnamelocatie	Week van afname	Aantal getest
PRIO Test D Voorthuizen - Roelenengweg 25	2020-09-14	0
PRIO Test D Voorthuizen - Roelenengweg 25	2020-09-21	0
PRIO Test D Voorthuizen - Roelenengweg 25	2020-09-28	0
PRIO Test D Voorthuizen - Roelenengweg 25	2020-10-05	0
PRIO Test D Voorthuizen - Roelenengweg 25	2020-10-12	0
PRIO Test D Voorthuizen - Roelenengweg 25	2020-10-19	0
PRIO Test D Voorthuizen - Roelenengweg 25	2020-10-26	0
PRIO Test D Voorthuizen - Roelenengweg 25	2020-11-02	0
PRIO Test D Voorthuizen - Roelenengweg 25	2020-11-09	0
PRIO Test D Voorthuizen - Roelenengweg 25	2020-11-16	0
PRIO Test D Voorthuizen - Roelenengweg 25	2020-11-23	0
PRIO Test D Voorthuizen - Roelenengweg 25	2020-11-30	0
PRIO Test D Voorthuizen - Roelenengweg 25	2020-12-07	0
PRIO Test D Voorthuizen - Roelenengweg 25	2020-12-14	0
PRIO Test D Voorthuizen - Roelenengweg 25	2020-12-21	0
PRIO Test D Voorthuizen - Roelenengweg 25	2020-12-28	0
PRIO Test D Voorthuizen - Roelenengweg 25	2021-01-04	0
PRIO Test D Voorthuizen - Roelenengweg 25	2021-01-11	0
PRIO Test D Voorthuizen - Roelenengweg 25	2021-01-18	0
PRIO Test D Voorthuizen - Roelenengweg 25	2021-01-25	0
PRIO Test D Voorthuizen - Roelenengweg 25	2021-02-01	0
PRIO Test D Voorthuizen - Roelenengweg 25	2021-02-08	0
PRIO Test D Voorthuizen - Roelenengweg 25	2021-02-15	0
PRIO Test D Voorthuizen - Roelenengweg 25	2021-02-22	0
PRIO Test D Voorthuizen - Roelenengweg 25	2021-03-01	128
PRIO Test D Voorthuizen - Roelenengweg 25	2021-03-08	233
PRIO Test D Voorthuizen - Roelenengweg 25	2021-03-15	241
PRIO Test D Voorthuizen - Roelenengweg 25	2021-03-22	279
PRIO Test D Voorthuizen - Roelenengweg 25	2021-03-29	234
PRIO Test D Voorthuizen - Roelenengweg 25	2021-04-05	201
PRIO Test D Voorthuizen - Roelenengweg 25	2021-04-12	186
PRIO Test D Voorthuizen - Roelenengweg 25	2021-04-19	215
PRIO Test D Voorthuizen - Roelenengweg 25	2021-04-26	152
PRIO Test D Voorthuizen - Roelenengweg 25	2021-05-03	154
PRIO Test D Voorthuizen - Roelenengweg 25	2021-05-10	118
PRIO Test D Voorthuizen - Roelenengweg 25	2021-05-17	102
PRIO Test D Voorthuizen - Roelenengweg 25	2021-05-24	108
PRIO Test D Voorthuizen - Roelenengweg 25	2021-05-31	98
PRIO Test D Voorthuizen - Roelenengweg 25	2021-06-07	81
PRIO Test D Voorthuizen - Roelenengweg 25	2021-06-14	72
PRIO Test D Voorthuizen - Roelenengweg 25	2021-06-21	83
PRIO Test D Voorthuizen - Roelenengweg 25	2021-06-28	79
PRIO Test D Voorthuizen - Roelenengweg 25	2021-07-05	170
PRIO Test D Voorthuizen - Roelenengweg 25	2021-07-12	299
PRIO Test D Wageningen - Vadaring 7	2020-06-01	0

10 SARS-COV-2 TESTEN AFGENOMEN DOOR DE VEILIGHEIDS- EN GEZONDHEIDSREGIO
GELDERLAND-MIDDEN VANAF 5 APRIL 2021

Tabel 22: Aantal testen afgenomen op de GGD testlocaties per week van de afspraak.
(continued)

Afnamelocatie	Week van afname	Aantal getest
PRIO Test D Wageningen - Vadaring 7	2020-06-08	0
PRIO Test D Wageningen - Vadaring 7	2020-06-15	0
PRIO Test D Wageningen - Vadaring 7	2020-06-22	0
PRIO Test D Wageningen - Vadaring 7	2020-06-29	0
PRIO Test D Wageningen - Vadaring 7	2020-07-06	0
PRIO Test D Wageningen - Vadaring 7	2020-07-13	0
PRIO Test D Wageningen - Vadaring 7	2020-07-20	0
PRIO Test D Wageningen - Vadaring 7	2020-07-27	0
PRIO Test D Wageningen - Vadaring 7	2020-08-03	0
PRIO Test D Wageningen - Vadaring 7	2020-08-10	0
PRIO Test D Wageningen - Vadaring 7	2020-08-17	0
PRIO Test D Wageningen - Vadaring 7	2020-08-24	0
PRIO Test D Wageningen - Vadaring 7	2020-08-31	0
PRIO Test D Wageningen - Vadaring 7	2020-09-07	0
PRIO Test D Wageningen - Vadaring 7	2020-09-14	0
PRIO Test D Wageningen - Vadaring 7	2020-09-21	0
PRIO Test D Wageningen - Vadaring 7	2020-09-28	0
PRIO Test D Wageningen - Vadaring 7	2020-10-05	0
PRIO Test D Wageningen - Vadaring 7	2020-10-12	0
PRIO Test D Wageningen - Vadaring 7	2020-10-19	0
PRIO Test D Wageningen - Vadaring 7	2020-10-26	0
PRIO Test D Wageningen - Vadaring 7	2020-11-02	0
PRIO Test D Wageningen - Vadaring 7	2020-11-09	0
PRIO Test D Wageningen - Vadaring 7	2020-11-16	0
PRIO Test D Wageningen - Vadaring 7	2020-11-23	0
PRIO Test D Wageningen - Vadaring 7	2020-11-30	0
PRIO Test D Wageningen - Vadaring 7	2020-12-07	0
PRIO Test D Wageningen - Vadaring 7	2020-12-14	0
PRIO Test D Wageningen - Vadaring 7	2020-12-21	0
PRIO Test D Wageningen - Vadaring 7	2020-12-28	0
PRIO Test D Wageningen - Vadaring 7	2021-01-04	0
PRIO Test D Wageningen - Vadaring 7	2021-01-11	0
PRIO Test D Wageningen - Vadaring 7	2021-01-18	0
PRIO Test D Wageningen - Vadaring 7	2021-01-25	0
PRIO Test D Wageningen - Vadaring 7	2021-02-01	0
PRIO Test D Wageningen - Vadaring 7	2021-02-08	0
PRIO Test D Wageningen - Vadaring 7	2021-02-15	0
PRIO Test D Wageningen - Vadaring 7	2021-02-22	51
PRIO Test D Wageningen - Vadaring 7	2021-03-01	132
PRIO Test D Wageningen - Vadaring 7	2021-03-08	152
PRIO Test D Wageningen - Vadaring 7	2021-03-15	160
PRIO Test D Wageningen - Vadaring 7	2021-03-22	198
PRIO Test D Wageningen - Vadaring 7	2021-03-29	137
PRIO Test D Wageningen - Vadaring 7	2021-04-05	152
PRIO Test D Wageningen - Vadaring 7	2021-04-12	130

10 SARS-COV-2 TESTEN AFGENOMEN DOOR DE VEILIGHEIDS- EN GEZONDHEIDSREGIO
GELDERLAND-MIDDEN VANAF 5 APRIL 2021

Tabel 22: Aantal testen afgenomen op de GGD testlocaties per week van de afspraak.
(continued)

Afnamelocatie	Week van afname	Aantal getest
PRIO Test D Wageningen - Vadaring 7	2021-04-19	136
PRIO Test D Wageningen - Vadaring 7	2021-04-26	118
PRIO Test D Wageningen - Vadaring 7	2021-05-03	85
PRIO Test D Wageningen - Vadaring 7	2021-05-10	62
PRIO Test D Wageningen - Vadaring 7	2021-05-17	82
PRIO Test D Wageningen - Vadaring 7	2021-05-24	57
PRIO Test D Wageningen - Vadaring 7	2021-05-31	71
PRIO Test D Wageningen - Vadaring 7	2021-06-07	49
PRIO Test D Wageningen - Vadaring 7	2021-06-14	82
PRIO Test D Wageningen - Vadaring 7	2021-06-21	62
PRIO Test D Wageningen - Vadaring 7	2021-06-28	78
PRIO Test D Wageningen - Vadaring 7	2021-07-05	165
PRIO Test D Wageningen - Vadaring 7	2021-07-12	191
Test D Arnhem - Batavierenweg 25	2020-06-01	0
Test D Arnhem - Batavierenweg 25	2020-06-08	0
Test D Arnhem - Batavierenweg 25	2020-06-15	0
Test D Arnhem - Batavierenweg 25	2020-06-22	0
Test D Arnhem - Batavierenweg 25	2020-06-29	0
Test D Arnhem - Batavierenweg 25	2020-07-06	0
Test D Arnhem - Batavierenweg 25	2020-07-13	0
Test D Arnhem - Batavierenweg 25	2020-07-20	0
Test D Arnhem - Batavierenweg 25	2020-07-27	0
Test D Arnhem - Batavierenweg 25	2020-08-03	0
Test D Arnhem - Batavierenweg 25	2020-08-10	0
Test D Arnhem - Batavierenweg 25	2020-08-17	0
Test D Arnhem - Batavierenweg 25	2020-08-24	0
Test D Arnhem - Batavierenweg 25	2020-08-31	0
Test D Arnhem - Batavierenweg 25	2020-09-07	0
Test D Arnhem - Batavierenweg 25	2020-09-14	0
Test D Arnhem - Batavierenweg 25	2020-09-21	0
Test D Arnhem - Batavierenweg 25	2020-09-28	0
Test D Arnhem - Batavierenweg 25	2020-10-05	0
Test D Arnhem - Batavierenweg 25	2020-10-12	0
Test D Arnhem - Batavierenweg 25	2020-10-19	0
Test D Arnhem - Batavierenweg 25	2020-10-26	0
Test D Arnhem - Batavierenweg 25	2020-11-02	0
Test D Arnhem - Batavierenweg 25	2020-11-09	0
Test D Arnhem - Batavierenweg 25	2020-11-16	0
Test D Arnhem - Batavierenweg 25	2020-11-23	0
Test D Arnhem - Batavierenweg 25	2020-11-30	0
Test D Arnhem - Batavierenweg 25	2020-12-07	0
Test D Arnhem - Batavierenweg 25	2020-12-14	0
Test D Arnhem - Batavierenweg 25	2020-12-21	0
Test D Arnhem - Batavierenweg 25	2020-12-28	0
Test D Arnhem - Batavierenweg 25	2021-01-04	0

10 SARS-COV-2 TESTEN AFGENOMEN DOOR DE VEILIGHEIDS- EN GEZONDHEIDSREGIO
GELDERLAND-MIDDEN VANAF 5 APRIL 2021

Tabel 22: Aantal testen afgenomen op de GGD testlocaties per week van de afspraak.
(continued)

Afnamelocatie	Week van afname	Aantal getest
Test D Arnhem - Batavierenweg 25	2021-01-11	0
Test D Arnhem - Batavierenweg 25	2021-01-18	0
Test D Arnhem - Batavierenweg 25	2021-01-25	0
Test D Arnhem - Batavierenweg 25	2021-02-01	0
Test D Arnhem - Batavierenweg 25	2021-02-08	0
Test D Arnhem - Batavierenweg 25	2021-02-15	0
Test D Arnhem - Batavierenweg 25	2021-02-22	902
Test D Arnhem - Batavierenweg 25	2021-03-01	3069
Test D Arnhem - Batavierenweg 25	2021-03-08	3747
Test D Arnhem - Batavierenweg 25	2021-03-15	2394
Test D Arnhem - Batavierenweg 25	2021-03-22	2827
Test D Arnhem - Batavierenweg 25	2021-03-29	2581
Test D Arnhem - Batavierenweg 25	2021-04-05	2549
Test D Arnhem - Batavierenweg 25	2021-04-12	2996
Test D Arnhem - Batavierenweg 25	2021-04-19	3082
Test D Arnhem - Batavierenweg 25	2021-04-26	2753
Test D Arnhem - Batavierenweg 25	2021-05-03	2554
Test D Arnhem - Batavierenweg 25	2021-05-10	1946
Test D Arnhem - Batavierenweg 25	2021-05-17	1765
Test D Arnhem - Batavierenweg 25	2021-05-24	1620
Test D Arnhem - Batavierenweg 25	2021-05-31	1444
Test D Arnhem - Batavierenweg 25	2021-06-07	1088
Test D Arnhem - Batavierenweg 25	2021-06-14	1045
Test D Arnhem - Batavierenweg 25	2021-06-21	1010
Test D Arnhem - Batavierenweg 25	2021-06-28	1146
Test D Arnhem - Batavierenweg 25	2021-07-05	2939
Test D Arnhem - Batavierenweg 25	2021-07-12	3933
Test D Ede - Laan der Verenigde Naties 150	2020-06-01	0
Test D Ede - Laan der Verenigde Naties 150	2020-06-08	0
Test D Ede - Laan der Verenigde Naties 150	2020-06-15	0
Test D Ede - Laan der Verenigde Naties 150	2020-06-22	0
Test D Ede - Laan der Verenigde Naties 150	2020-06-29	0
Test D Ede - Laan der Verenigde Naties 150	2020-07-06	0
Test D Ede - Laan der Verenigde Naties 150	2020-07-13	0
Test D Ede - Laan der Verenigde Naties 150	2020-07-20	0
Test D Ede - Laan der Verenigde Naties 150	2020-07-27	0
Test D Ede - Laan der Verenigde Naties 150	2020-08-03	0
Test D Ede - Laan der Verenigde Naties 150	2020-08-10	0
Test D Ede - Laan der Verenigde Naties 150	2020-08-17	0
Test D Ede - Laan der Verenigde Naties 150	2020-08-24	0
Test D Ede - Laan der Verenigde Naties 150	2020-08-31	0
Test D Ede - Laan der Verenigde Naties 150	2020-09-07	0
Test D Ede - Laan der Verenigde Naties 150	2020-09-14	0
Test D Ede - Laan der Verenigde Naties 150	2020-09-21	0
Test D Ede - Laan der Verenigde Naties 150	2020-09-28	0

10 SARS-COV-2 TESTEN AFGENOMEN DOOR DE VEILIGHEIDS- EN GEZONDHEIDSREGIO
GELDERLAND-MIDDEN VANAF 5 APRIL 2021

Tabel 22: Aantal testen afgenomen op de GGD testlocaties per week van de afspraak.
(continued)

Afnamelocatie	Week van afname	Aantal getest
Test D Ede - Laan der Verenigde Naties 150	2020-10-05	0
Test D Ede - Laan der Verenigde Naties 150	2020-10-12	0
Test D Ede - Laan der Verenigde Naties 150	2020-10-19	0
Test D Ede - Laan der Verenigde Naties 150	2020-10-26	0
Test D Ede - Laan der Verenigde Naties 150	2020-11-02	0
Test D Ede - Laan der Verenigde Naties 150	2020-11-09	0
Test D Ede - Laan der Verenigde Naties 150	2020-11-16	0
Test D Ede - Laan der Verenigde Naties 150	2020-11-23	0
Test D Ede - Laan der Verenigde Naties 150	2020-11-30	0
Test D Ede - Laan der Verenigde Naties 150	2020-12-07	0
Test D Ede - Laan der Verenigde Naties 150	2020-12-14	0
Test D Ede - Laan der Verenigde Naties 150	2020-12-21	0
Test D Ede - Laan der Verenigde Naties 150	2020-12-28	0
Test D Ede - Laan der Verenigde Naties 150	2021-01-04	0
Test D Ede - Laan der Verenigde Naties 150	2021-01-11	0
Test D Ede - Laan der Verenigde Naties 150	2021-01-18	0
Test D Ede - Laan der Verenigde Naties 150	2021-01-25	0
Test D Ede - Laan der Verenigde Naties 150	2021-02-01	0
Test D Ede - Laan der Verenigde Naties 150	2021-02-08	0
Test D Ede - Laan der Verenigde Naties 150	2021-02-15	0
Test D Ede - Laan der Verenigde Naties 150	2021-02-22	699
Test D Ede - Laan der Verenigde Naties 150	2021-03-01	2072
Test D Ede - Laan der Verenigde Naties 150	2021-03-08	2058
Test D Ede - Laan der Verenigde Naties 150	2021-03-15	2022
Test D Ede - Laan der Verenigde Naties 150	2021-03-22	2291
Test D Ede - Laan der Verenigde Naties 150	2021-03-29	2031
Test D Ede - Laan der Verenigde Naties 150	2021-04-05	2072
Test D Ede - Laan der Verenigde Naties 150	2021-04-12	2035
Test D Ede - Laan der Verenigde Naties 150	2021-04-19	2053
Test D Ede - Laan der Verenigde Naties 150	2021-04-26	1817
Test D Ede - Laan der Verenigde Naties 150	2021-05-03	1841
Test D Ede - Laan der Verenigde Naties 150	2021-05-10	1365
Test D Ede - Laan der Verenigde Naties 150	2021-05-17	949
Test D Ede - Laan der Verenigde Naties 150	2021-05-24	879
Test D Ede - Laan der Verenigde Naties 150	2021-05-31	891
Test D Ede - Laan der Verenigde Naties 150	2021-06-07	797
Test D Ede - Laan der Verenigde Naties 150	2021-06-14	773
Test D Ede - Laan der Verenigde Naties 150	2021-06-21	704
Test D Ede - Laan der Verenigde Naties 150	2021-06-28	677
Test D Ede - Laan der Verenigde Naties 150	2021-07-05	1653
Test D Ede - Laan der Verenigde Naties 150	2021-07-12	1812
Test D Elst - Einsteinweg 6	2020-06-01	0
Test D Elst - Einsteinweg 6	2020-06-08	0
Test D Elst - Einsteinweg 6	2020-06-15	0
Test D Elst - Einsteinweg 6	2020-06-22	0

10 SARS-COV-2 TESTEN AFGENOMEN DOOR DE VEILIGHEIDS- EN GEZONDHEIDSREGIO
GELDERLAND-MIDDEN VANAF 5 APRIL 2021

Tabel 22: Aantal testen afgenomen op de GGD testlocaties per week van de afspraak.
(continued)

Afnamelocatie	Week van afname	Aantal getest
Test D Elst - Einsteinweg 6	2020-06-29	0
Test D Elst - Einsteinweg 6	2020-07-06	0
Test D Elst - Einsteinweg 6	2020-07-13	0
Test D Elst - Einsteinweg 6	2020-07-20	0
Test D Elst - Einsteinweg 6	2020-07-27	0
Test D Elst - Einsteinweg 6	2020-08-03	0
Test D Elst - Einsteinweg 6	2020-08-10	0
Test D Elst - Einsteinweg 6	2020-08-17	0
Test D Elst - Einsteinweg 6	2020-08-24	0
Test D Elst - Einsteinweg 6	2020-08-31	0
Test D Elst - Einsteinweg 6	2020-09-07	0
Test D Elst - Einsteinweg 6	2020-09-14	0
Test D Elst - Einsteinweg 6	2020-09-21	0
Test D Elst - Einsteinweg 6	2020-09-28	0
Test D Elst - Einsteinweg 6	2020-10-05	0
Test D Elst - Einsteinweg 6	2020-10-12	0
Test D Elst - Einsteinweg 6	2020-10-19	0
Test D Elst - Einsteinweg 6	2020-10-26	0
Test D Elst - Einsteinweg 6	2020-11-02	0
Test D Elst - Einsteinweg 6	2020-11-09	0
Test D Elst - Einsteinweg 6	2020-11-16	0
Test D Elst - Einsteinweg 6	2020-11-23	0
Test D Elst - Einsteinweg 6	2020-11-30	0
Test D Elst - Einsteinweg 6	2020-12-07	0
Test D Elst - Einsteinweg 6	2020-12-14	0
Test D Elst - Einsteinweg 6	2020-12-21	0
Test D Elst - Einsteinweg 6	2020-12-28	0
Test D Elst - Einsteinweg 6	2021-01-04	0
Test D Elst - Einsteinweg 6	2021-01-11	0
Test D Elst - Einsteinweg 6	2021-01-18	0
Test D Elst - Einsteinweg 6	2021-01-25	0
Test D Elst - Einsteinweg 6	2021-02-01	0
Test D Elst - Einsteinweg 6	2021-02-08	0
Test D Elst - Einsteinweg 6	2021-02-15	0
Test D Elst - Einsteinweg 6	2021-02-22	552
Test D Elst - Einsteinweg 6	2021-03-01	2506
Test D Elst - Einsteinweg 6	2021-03-08	2782
Test D Elst - Einsteinweg 6	2021-03-15	2304
Test D Elst - Einsteinweg 6	2021-03-22	2094
Test D Elst - Einsteinweg 6	2021-03-29	1644
Test D Elst - Einsteinweg 6	2021-04-05	2135
Test D Elst - Einsteinweg 6	2021-04-12	1888
Test D Elst - Einsteinweg 6	2021-04-19	1877
Test D Elst - Einsteinweg 6	2021-04-26	1604
Test D Elst - Einsteinweg 6	2021-05-03	1378

10 SARS-COV-2 TESTEN AFGENOMEN DOOR DE VEILIGHEIDS- EN GEZONDHEIDSREGIO
GELDERLAND-MIDDEN VANAF 5 APRIL 2021

Tabel 22: Aantal testen afgenomen op de GGD testlocaties per week van de afspraak.
(continued)

Afnamelocatie	Week van afname	Aantal getest
Test D Elst - Einsteinweg 6	2021-05-10	1087
Test D Elst - Einsteinweg 6	2021-05-17	981
Test D Elst - Einsteinweg 6	2021-05-24	995
Test D Elst - Einsteinweg 6	2021-05-31	911
Test D Elst - Einsteinweg 6	2021-06-07	740
Test D Elst - Einsteinweg 6	2021-06-14	683
Test D Elst - Einsteinweg 6	2021-06-21	684
Test D Elst - Einsteinweg 6	2021-06-28	772
Test D Elst - Einsteinweg 6	2021-07-05	1918
Test D Elst - Einsteinweg 6	2021-07-12	2274
Test D Nijkerk - Berencamperweg 4	2020-06-01	0
Test D Nijkerk - Berencamperweg 4	2020-06-08	0
Test D Nijkerk - Berencamperweg 4	2020-06-15	0
Test D Nijkerk - Berencamperweg 4	2020-06-22	0
Test D Nijkerk - Berencamperweg 4	2020-06-29	0
Test D Nijkerk - Berencamperweg 4	2020-07-06	0
Test D Nijkerk - Berencamperweg 4	2020-07-13	0
Test D Nijkerk - Berencamperweg 4	2020-07-20	0
Test D Nijkerk - Berencamperweg 4	2020-07-27	0
Test D Nijkerk - Berencamperweg 4	2020-08-03	0
Test D Nijkerk - Berencamperweg 4	2020-08-10	0
Test D Nijkerk - Berencamperweg 4	2020-08-17	0
Test D Nijkerk - Berencamperweg 4	2020-08-24	0
Test D Nijkerk - Berencamperweg 4	2020-08-31	0
Test D Nijkerk - Berencamperweg 4	2020-09-07	0
Test D Nijkerk - Berencamperweg 4	2020-09-14	0
Test D Nijkerk - Berencamperweg 4	2020-09-21	0
Test D Nijkerk - Berencamperweg 4	2020-09-28	0
Test D Nijkerk - Berencamperweg 4	2020-10-05	0
Test D Nijkerk - Berencamperweg 4	2020-10-12	0
Test D Nijkerk - Berencamperweg 4	2020-10-19	0
Test D Nijkerk - Berencamperweg 4	2020-10-26	0
Test D Nijkerk - Berencamperweg 4	2020-11-02	0
Test D Nijkerk - Berencamperweg 4	2020-11-09	0
Test D Nijkerk - Berencamperweg 4	2020-11-16	0
Test D Nijkerk - Berencamperweg 4	2020-11-23	0
Test D Nijkerk - Berencamperweg 4	2020-11-30	0
Test D Nijkerk - Berencamperweg 4	2020-12-07	0
Test D Nijkerk - Berencamperweg 4	2020-12-14	0
Test D Nijkerk - Berencamperweg 4	2020-12-21	0
Test D Nijkerk - Berencamperweg 4	2020-12-28	0
Test D Nijkerk - Berencamperweg 4	2021-01-04	0
Test D Nijkerk - Berencamperweg 4	2021-01-11	0
Test D Nijkerk - Berencamperweg 4	2021-01-18	0
Test D Nijkerk - Berencamperweg 4	2021-01-25	0

10 SARS-COV-2 TESTEN AFGENOMEN DOOR DE VEILIGHEIDS- EN GEZONDHEIDSREGIO
GELDERLAND-MIDDEN VANAF 5 APRIL 2021

Tabel 22: Aantal testen afgenomen op de GGD testlocaties per week van de afspraak.
(continued)

Afnamelocatie	Week van afname	Aantal getest
Test D Nijkerk - Berencamperweg 4	2021-02-01	0
Test D Nijkerk - Berencamperweg 4	2021-02-08	0
Test D Nijkerk - Berencamperweg 4	2021-02-15	0
Test D Nijkerk - Berencamperweg 4	2021-02-22	412
Test D Nijkerk - Berencamperweg 4	2021-03-01	1321
Test D Nijkerk - Berencamperweg 4	2021-03-08	1870
Test D Nijkerk - Berencamperweg 4	2021-03-15	1713
Test D Nijkerk - Berencamperweg 4	2021-03-22	2075
Test D Nijkerk - Berencamperweg 4	2021-03-29	1666
Test D Nijkerk - Berencamperweg 4	2021-04-05	1653
Test D Nijkerk - Berencamperweg 4	2021-04-12	1470
Test D Nijkerk - Berencamperweg 4	2021-04-19	1401
Test D Nijkerk - Berencamperweg 4	2021-04-26	1140
Test D Nijkerk - Berencamperweg 4	2021-05-03	990
Test D Nijkerk - Berencamperweg 4	2021-05-10	786
Test D Nijkerk - Berencamperweg 4	2021-05-17	714
Test D Nijkerk - Berencamperweg 4	2021-05-24	576
Test D Nijkerk - Berencamperweg 4	2021-05-31	657
Test D Nijkerk - Berencamperweg 4	2021-06-07	491
Test D Nijkerk - Berencamperweg 4	2021-06-14	494
Test D Nijkerk - Berencamperweg 4	2021-06-21	629
Test D Nijkerk - Berencamperweg 4	2021-06-28	621
Test D Nijkerk - Berencamperweg 4	2021-07-05	1428
Test D Nijkerk - Berencamperweg 4	2021-07-12	1268
Test D Velp - President Kennedylaan 108	2020-06-01	0
Test D Velp - President Kennedylaan 108	2020-06-08	0
Test D Velp - President Kennedylaan 108	2020-06-15	0
Test D Velp - President Kennedylaan 108	2020-06-22	0
Test D Velp - President Kennedylaan 108	2020-06-29	0
Test D Velp - President Kennedylaan 108	2020-07-06	0
Test D Velp - President Kennedylaan 108	2020-07-13	0
Test D Velp - President Kennedylaan 108	2020-07-20	0
Test D Velp - President Kennedylaan 108	2020-07-27	0
Test D Velp - President Kennedylaan 108	2020-08-03	0
Test D Velp - President Kennedylaan 108	2020-08-10	0
Test D Velp - President Kennedylaan 108	2020-08-17	0
Test D Velp - President Kennedylaan 108	2020-08-24	0
Test D Velp - President Kennedylaan 108	2020-08-31	0
Test D Velp - President Kennedylaan 108	2020-09-07	0
Test D Velp - President Kennedylaan 108	2020-09-14	0
Test D Velp - President Kennedylaan 108	2020-09-21	0
Test D Velp - President Kennedylaan 108	2020-09-28	0
Test D Velp - President Kennedylaan 108	2020-10-05	0
Test D Velp - President Kennedylaan 108	2020-10-12	0
Test D Velp - President Kennedylaan 108	2020-10-19	0

10 SARS-COV-2 TESTEN AFGENOMEN DOOR DE VEILIGHEIDS- EN GEZONDHEIDSREGIO
GELDERLAND-MIDDEN VANAF 5 APRIL 2021

Tabel 22: Aantal testen afgenomen op de GGD testlocaties per week van de afspraak.
(continued)

Afnamelocatie	Week van afname	Aantal getest
Test D Velp - President Kennedylaan 108	2020-10-26	0
Test D Velp - President Kennedylaan 108	2020-11-02	0
Test D Velp - President Kennedylaan 108	2020-11-09	0
Test D Velp - President Kennedylaan 108	2020-11-16	0
Test D Velp - President Kennedylaan 108	2020-11-23	0
Test D Velp - President Kennedylaan 108	2020-11-30	0
Test D Velp - President Kennedylaan 108	2020-12-07	0
Test D Velp - President Kennedylaan 108	2020-12-14	0
Test D Velp - President Kennedylaan 108	2020-12-21	0
Test D Velp - President Kennedylaan 108	2020-12-28	0
Test D Velp - President Kennedylaan 108	2021-01-04	0
Test D Velp - President Kennedylaan 108	2021-01-11	0
Test D Velp - President Kennedylaan 108	2021-01-18	0
Test D Velp - President Kennedylaan 108	2021-01-25	0
Test D Velp - President Kennedylaan 108	2021-02-01	0
Test D Velp - President Kennedylaan 108	2021-02-08	0
Test D Velp - President Kennedylaan 108	2021-02-15	0
Test D Velp - President Kennedylaan 108	2021-02-22	744
Test D Velp - President Kennedylaan 108	2021-03-01	2478
Test D Velp - President Kennedylaan 108	2021-03-08	3412
Test D Velp - President Kennedylaan 108	2021-03-15	2647
Test D Velp - President Kennedylaan 108	2021-03-22	2734
Test D Velp - President Kennedylaan 108	2021-03-29	2157
Test D Velp - President Kennedylaan 108	2021-04-05	2538
Test D Velp - President Kennedylaan 108	2021-04-12	2318
Test D Velp - President Kennedylaan 108	2021-04-19	2486
Test D Velp - President Kennedylaan 108	2021-04-26	1977
Test D Velp - President Kennedylaan 108	2021-05-03	1737
Test D Velp - President Kennedylaan 108	2021-05-10	1585
Test D Velp - President Kennedylaan 108	2021-05-17	1166
Test D Velp - President Kennedylaan 108	2021-05-24	1150
Test D Velp - President Kennedylaan 108	2021-05-31	862
Test D Velp - President Kennedylaan 108	2021-06-07	700
Test D Velp - President Kennedylaan 108	2021-06-14	620
Test D Velp - President Kennedylaan 108	2021-06-21	591
Test D Velp - President Kennedylaan 108	2021-06-28	637
Test D Velp - President Kennedylaan 108	2021-07-05	1532
Test D Velp - President Kennedylaan 108	2021-07-12	2386
Test D Voorthuizen - Roelenengweg 25	2020-06-01	0
Test D Voorthuizen - Roelenengweg 25	2020-06-08	0
Test D Voorthuizen - Roelenengweg 25	2020-06-15	0
Test D Voorthuizen - Roelenengweg 25	2020-06-22	0
Test D Voorthuizen - Roelenengweg 25	2020-06-29	0
Test D Voorthuizen - Roelenengweg 25	2020-07-06	0
Test D Voorthuizen - Roelenengweg 25	2020-07-13	0

10 SARS-COV-2 TESTEN AFGENOMEN DOOR DE VEILIGHEIDS- EN GEZONDHEIDSREGIO
GELDERLAND-MIDDEN VANAF 5 APRIL 2021

Tabel 22: Aantal testen afgenomen op de GGD testlocaties per week van de afspraak.
(continued)

Afamelocatie	Week van afname	Aantal getest
Test D Voorthuizen - Roelenengweg 25	2020-07-20	0
Test D Voorthuizen - Roelenengweg 25	2020-07-27	0
Test D Voorthuizen - Roelenengweg 25	2020-08-03	0
Test D Voorthuizen - Roelenengweg 25	2020-08-10	0
Test D Voorthuizen - Roelenengweg 25	2020-08-17	0
Test D Voorthuizen - Roelenengweg 25	2020-08-24	0
Test D Voorthuizen - Roelenengweg 25	2020-08-31	0
Test D Voorthuizen - Roelenengweg 25	2020-09-07	0
Test D Voorthuizen - Roelenengweg 25	2020-09-14	0
Test D Voorthuizen - Roelenengweg 25	2020-09-21	0
Test D Voorthuizen - Roelenengweg 25	2020-09-28	0
Test D Voorthuizen - Roelenengweg 25	2020-10-05	0
Test D Voorthuizen - Roelenengweg 25	2020-10-12	0
Test D Voorthuizen - Roelenengweg 25	2020-10-19	0
Test D Voorthuizen - Roelenengweg 25	2020-10-26	0
Test D Voorthuizen - Roelenengweg 25	2020-11-02	0
Test D Voorthuizen - Roelenengweg 25	2020-11-09	0
Test D Voorthuizen - Roelenengweg 25	2020-11-16	0
Test D Voorthuizen - Roelenengweg 25	2020-11-23	0
Test D Voorthuizen - Roelenengweg 25	2020-11-30	0
Test D Voorthuizen - Roelenengweg 25	2020-12-07	0
Test D Voorthuizen - Roelenengweg 25	2020-12-14	0
Test D Voorthuizen - Roelenengweg 25	2020-12-21	0
Test D Voorthuizen - Roelenengweg 25	2020-12-28	0
Test D Voorthuizen - Roelenengweg 25	2021-01-04	0
Test D Voorthuizen - Roelenengweg 25	2021-01-11	0
Test D Voorthuizen - Roelenengweg 25	2021-01-18	0
Test D Voorthuizen - Roelenengweg 25	2021-01-25	0
Test D Voorthuizen - Roelenengweg 25	2021-02-01	0
Test D Voorthuizen - Roelenengweg 25	2021-02-08	0
Test D Voorthuizen - Roelenengweg 25	2021-02-15	0
Test D Voorthuizen - Roelenengweg 25	2021-02-22	0
Test D Voorthuizen - Roelenengweg 25	2021-03-01	476
Test D Voorthuizen - Roelenengweg 25	2021-03-08	1010
Test D Voorthuizen - Roelenengweg 25	2021-03-15	1218
Test D Voorthuizen - Roelenengweg 25	2021-03-22	1480
Test D Voorthuizen - Roelenengweg 25	2021-03-29	1207
Test D Voorthuizen - Roelenengweg 25	2021-04-05	1281
Test D Voorthuizen - Roelenengweg 25	2021-04-12	1312
Test D Voorthuizen - Roelenengweg 25	2021-04-19	1342
Test D Voorthuizen - Roelenengweg 25	2021-04-26	1187
Test D Voorthuizen - Roelenengweg 25	2021-05-03	1098
Test D Voorthuizen - Roelenengweg 25	2021-05-10	871
Test D Voorthuizen - Roelenengweg 25	2021-05-17	578
Test D Voorthuizen - Roelenengweg 25	2021-05-24	523

10 SARS-COV-2 TESTEN AFGENOMEN DOOR DE VEILIGHEIDS- EN GEZONDHEIDSREGIO
GELDERLAND-MIDDEN VANAF 5 APRIL 2021

Tabel 22: Aantal testen afgenomen op de GGD testlocaties per week van de afspraak.
(continued)

Afnamelocatie	Week van afname	Aantal getest
Test D Voorthuizen - Roelenengweg 25	2021-05-31	477
Test D Voorthuizen - Roelenengweg 25	2021-06-07	416
Test D Voorthuizen - Roelenengweg 25	2021-06-14	463
Test D Voorthuizen - Roelenengweg 25	2021-06-21	395
Test D Voorthuizen - Roelenengweg 25	2021-06-28	453
Test D Voorthuizen - Roelenengweg 25	2021-07-05	1145
Test D Voorthuizen - Roelenengweg 25	2021-07-12	1175
Test D Wageningen - Vadaring 7	2020-06-01	0
Test D Wageningen - Vadaring 7	2020-06-08	0
Test D Wageningen - Vadaring 7	2020-06-15	0
Test D Wageningen - Vadaring 7	2020-06-22	0
Test D Wageningen - Vadaring 7	2020-06-29	0
Test D Wageningen - Vadaring 7	2020-07-06	0
Test D Wageningen - Vadaring 7	2020-07-13	0
Test D Wageningen - Vadaring 7	2020-07-20	0
Test D Wageningen - Vadaring 7	2020-07-27	0
Test D Wageningen - Vadaring 7	2020-08-03	0
Test D Wageningen - Vadaring 7	2020-08-10	0
Test D Wageningen - Vadaring 7	2020-08-17	0
Test D Wageningen - Vadaring 7	2020-08-24	0
Test D Wageningen - Vadaring 7	2020-08-31	0
Test D Wageningen - Vadaring 7	2020-09-07	0
Test D Wageningen - Vadaring 7	2020-09-14	0
Test D Wageningen - Vadaring 7	2020-09-21	0
Test D Wageningen - Vadaring 7	2020-09-28	0
Test D Wageningen - Vadaring 7	2020-10-05	0
Test D Wageningen - Vadaring 7	2020-10-12	0
Test D Wageningen - Vadaring 7	2020-10-19	0
Test D Wageningen - Vadaring 7	2020-10-26	0
Test D Wageningen - Vadaring 7	2020-11-02	0
Test D Wageningen - Vadaring 7	2020-11-09	0
Test D Wageningen - Vadaring 7	2020-11-16	0
Test D Wageningen - Vadaring 7	2020-11-23	0
Test D Wageningen - Vadaring 7	2020-11-30	0
Test D Wageningen - Vadaring 7	2020-12-07	0
Test D Wageningen - Vadaring 7	2020-12-14	0
Test D Wageningen - Vadaring 7	2020-12-21	0
Test D Wageningen - Vadaring 7	2020-12-28	0
Test D Wageningen - Vadaring 7	2021-01-04	0
Test D Wageningen - Vadaring 7	2021-01-11	0
Test D Wageningen - Vadaring 7	2021-01-18	0
Test D Wageningen - Vadaring 7	2021-01-25	0
Test D Wageningen - Vadaring 7	2021-02-01	0
Test D Wageningen - Vadaring 7	2021-02-08	0
Test D Wageningen - Vadaring 7	2021-02-15	0

10 SARS-COV-2 TESTEN AFGENOMEN DOOR DE VEILIGHEIDS- EN GEZONDHEIDSREGIO
GELDERLAND-MIDDEN VANAF 5 APRIL 2021

Tabel 22: Aantal testen afgenomen op de GGD testlocaties per week van de afspraak.
(continued)

Afamelocatie	Week van afname	Aantal getest
Test D Wageningen - Vadaring 7	2021-02-22	577
Test D Wageningen - Vadaring 7	2021-03-01	1647
Test D Wageningen - Vadaring 7	2021-03-08	2303
Test D Wageningen - Vadaring 7	2021-03-15	2132
Test D Wageningen - Vadaring 7	2021-03-22	2247
Test D Wageningen - Vadaring 7	2021-03-29	1984
Test D Wageningen - Vadaring 7	2021-04-05	1825
Test D Wageningen - Vadaring 7	2021-04-12	1671
Test D Wageningen - Vadaring 7	2021-04-19	1654
Test D Wageningen - Vadaring 7	2021-04-26	1791
Test D Wageningen - Vadaring 7	2021-05-03	1315
Test D Wageningen - Vadaring 7	2021-05-10	1227
Test D Wageningen - Vadaring 7	2021-05-17	1164
Test D Wageningen - Vadaring 7	2021-05-24	846
Test D Wageningen - Vadaring 7	2021-05-31	750
Test D Wageningen - Vadaring 7	2021-06-07	728
Test D Wageningen - Vadaring 7	2021-06-14	845
Test D Wageningen - Vadaring 7	2021-06-21	536
Test D Wageningen - Vadaring 7	2021-06-28	665
Test D Wageningen - Vadaring 7	2021-07-05	1496
Test D Wageningen - Vadaring 7	2021-07-12	1677
Test D Zevenaar - Hunneveldweg 14b	2020-06-01	0
Test D Zevenaar - Hunneveldweg 14b	2020-06-08	0
Test D Zevenaar - Hunneveldweg 14b	2020-06-15	0
Test D Zevenaar - Hunneveldweg 14b	2020-06-22	0
Test D Zevenaar - Hunneveldweg 14b	2020-06-29	0
Test D Zevenaar - Hunneveldweg 14b	2020-07-06	0
Test D Zevenaar - Hunneveldweg 14b	2020-07-13	0
Test D Zevenaar - Hunneveldweg 14b	2020-07-20	0
Test D Zevenaar - Hunneveldweg 14b	2020-07-27	0
Test D Zevenaar - Hunneveldweg 14b	2020-08-03	0
Test D Zevenaar - Hunneveldweg 14b	2020-08-10	0
Test D Zevenaar - Hunneveldweg 14b	2020-08-17	0
Test D Zevenaar - Hunneveldweg 14b	2020-08-24	0
Test D Zevenaar - Hunneveldweg 14b	2020-08-31	0
Test D Zevenaar - Hunneveldweg 14b	2020-09-07	0
Test D Zevenaar - Hunneveldweg 14b	2020-09-14	0
Test D Zevenaar - Hunneveldweg 14b	2020-09-21	0
Test D Zevenaar - Hunneveldweg 14b	2020-09-28	0
Test D Zevenaar - Hunneveldweg 14b	2020-10-05	0
Test D Zevenaar - Hunneveldweg 14b	2020-10-12	0
Test D Zevenaar - Hunneveldweg 14b	2020-10-19	0
Test D Zevenaar - Hunneveldweg 14b	2020-10-26	0
Test D Zevenaar - Hunneveldweg 14b	2020-11-02	0
Test D Zevenaar - Hunneveldweg 14b	2020-11-09	0

10 SARS-COV-2 TESTEN AFGENOMEN DOOR DE VEILIGHEIDS- EN GEZONDHEIDSREGIO
GELDERLAND-MIDDEN VANAF 5 APRIL 2021

Tabel 22: Aantal testen afgenomen op de GGD testlocaties per week van de afspraak.
(continued)

Afamelocatie	Week van afname	Aantal getest
Test D Zevenaar - Hunneveldweg 14b	2020-11-16	0
Test D Zevenaar - Hunneveldweg 14b	2020-11-23	0
Test D Zevenaar - Hunneveldweg 14b	2020-11-30	0
Test D Zevenaar - Hunneveldweg 14b	2020-12-07	0
Test D Zevenaar - Hunneveldweg 14b	2020-12-14	0
Test D Zevenaar - Hunneveldweg 14b	2020-12-21	0
Test D Zevenaar - Hunneveldweg 14b	2020-12-28	0
Test D Zevenaar - Hunneveldweg 14b	2021-01-04	0
Test D Zevenaar - Hunneveldweg 14b	2021-01-11	0
Test D Zevenaar - Hunneveldweg 14b	2021-01-18	0
Test D Zevenaar - Hunneveldweg 14b	2021-01-25	0
Test D Zevenaar - Hunneveldweg 14b	2021-02-01	0
Test D Zevenaar - Hunneveldweg 14b	2021-02-08	0
Test D Zevenaar - Hunneveldweg 14b	2021-02-15	0
Test D Zevenaar - Hunneveldweg 14b	2021-02-22	144
Test D Zevenaar - Hunneveldweg 14b	2021-03-01	1062
Test D Zevenaar - Hunneveldweg 14b	2021-03-08	1057
Test D Zevenaar - Hunneveldweg 14b	2021-03-15	1044
Test D Zevenaar - Hunneveldweg 14b	2021-03-22	1106
Test D Zevenaar - Hunneveldweg 14b	2021-03-29	1065
Test D Zevenaar - Hunneveldweg 14b	2021-04-05	872
Test D Zevenaar - Hunneveldweg 14b	2021-04-12	1077
Test D Zevenaar - Hunneveldweg 14b	2021-04-19	1078
Test D Zevenaar - Hunneveldweg 14b	2021-04-26	843
Test D Zevenaar - Hunneveldweg 14b	2021-05-03	1012
Test D Zevenaar - Hunneveldweg 14b	2021-05-10	794
Test D Zevenaar - Hunneveldweg 14b	2021-05-17	644
Test D Zevenaar - Hunneveldweg 14b	2021-05-24	467
Test D Zevenaar - Hunneveldweg 14b	2021-05-31	556
Test D Zevenaar - Hunneveldweg 14b	2021-06-07	417
Test D Zevenaar - Hunneveldweg 14b	2021-06-14	342
Test D Zevenaar - Hunneveldweg 14b	2021-06-21	312
Test D Zevenaar - Hunneveldweg 14b	2021-06-28	278
Test D Zevenaar - Hunneveldweg 14b	2021-07-05	721
Test D Zevenaar - Hunneveldweg 14b	2021-07-12	1077
Test Kind D Arnhem - GelreDome - Batavierenweg	2020-06-01	0
Test Kind D Arnhem - GelreDome - Batavierenweg	2020-06-08	0
Test Kind D Arnhem - GelreDome - Batavierenweg	2020-06-15	0
Test Kind D Arnhem - GelreDome - Batavierenweg	2020-06-22	0
Test Kind D Arnhem - GelreDome - Batavierenweg	2020-06-29	0

10 SARS-COV-2 TESTEN AFGENOMEN DOOR DE VEILIGHEIDS- EN GEZONDHEIDSREGIO
GELDERLAND-MIDDEN VANAF 5 APRIL 2021

Tabel 22: Aantal testen afgenomen op de GGD testlocaties per week van de afspraak.
(continued)

Afnamelocatie	Week van afname	Aantal getest
Test Kind D Arnhem - GelreDome - Batavierenweg	2020-07-06	0
Test Kind D Arnhem - GelreDome - Batavierenweg	2020-07-13	0
Test Kind D Arnhem - GelreDome - Batavierenweg	2020-07-20	0
Test Kind D Arnhem - GelreDome - Batavierenweg	2020-07-27	0
Test Kind D Arnhem - GelreDome - Batavierenweg	2020-08-03	0
Test Kind D Arnhem - GelreDome - Batavierenweg	2020-08-10	0
Test Kind D Arnhem - GelreDome - Batavierenweg	2020-08-17	0
Test Kind D Arnhem - GelreDome - Batavierenweg	2020-08-24	0
Test Kind D Arnhem - GelreDome - Batavierenweg	2020-08-31	0
Test Kind D Arnhem - GelreDome - Batavierenweg	2020-09-07	0
Test Kind D Arnhem - GelreDome - Batavierenweg	2020-09-14	0
Test Kind D Arnhem - GelreDome - Batavierenweg	2020-09-21	0
Test Kind D Arnhem - GelreDome - Batavierenweg	2020-09-28	0
Test Kind D Arnhem - GelreDome - Batavierenweg	2020-10-05	0
Test Kind D Arnhem - GelreDome - Batavierenweg	2020-10-12	0
Test Kind D Arnhem - GelreDome - Batavierenweg	2020-10-19	0
Test Kind D Arnhem - GelreDome - Batavierenweg	2020-10-26	0
Test Kind D Arnhem - GelreDome - Batavierenweg	2020-11-02	0
Test Kind D Arnhem - GelreDome - Batavierenweg	2020-11-09	0
Test Kind D Arnhem - GelreDome - Batavierenweg	2020-11-16	0
Test Kind D Arnhem - GelreDome - Batavierenweg	2020-11-23	0
Test Kind D Arnhem - GelreDome - Batavierenweg	2020-11-30	0

10 SARS-COV-2 TESTEN AFGENOMEN DOOR DE VEILIGHEIDS- EN GEZONDHEIDSREGIO
GELDERLAND-MIDDEN VANAF 5 APRIL 2021

Tabel 22: Aantal testen afgenomen op de GGD testlocaties per week van de afspraak.
(continued)

Afnamelocatie	Week van afname	Aantal getest
Test Kind D Arnhem - GelreDome - Batavierenweg	2020-12-07	0
Test Kind D Arnhem - GelreDome - Batavierenweg	2020-12-14	0
Test Kind D Arnhem - GelreDome - Batavierenweg	2020-12-21	0
Test Kind D Arnhem - GelreDome - Batavierenweg	2020-12-28	0
Test Kind D Arnhem - GelreDome - Batavierenweg	2021-01-04	0
Test Kind D Arnhem - GelreDome - Batavierenweg	2021-01-11	0
Test Kind D Arnhem - GelreDome - Batavierenweg	2021-01-18	0
Test Kind D Arnhem - GelreDome - Batavierenweg	2021-01-25	0
Test Kind D Arnhem - GelreDome - Batavierenweg	2021-02-01	0
Test Kind D Arnhem - GelreDome - Batavierenweg	2021-02-08	0
Test Kind D Arnhem - GelreDome - Batavierenweg	2021-02-15	0
Test Kind D Arnhem - GelreDome - Batavierenweg	2021-02-22	0
Test Kind D Arnhem - GelreDome - Batavierenweg	2021-03-01	0
Test Kind D Arnhem - GelreDome - Batavierenweg	2021-03-08	78
Test Kind D Arnhem - GelreDome - Batavierenweg	2021-03-15	575
Test Kind D Arnhem - GelreDome - Batavierenweg	2021-03-22	839
Test Kind D Arnhem - GelreDome - Batavierenweg	2021-03-29	674
Test Kind D Arnhem - GelreDome - Batavierenweg	2021-04-05	748
Test Kind D Arnhem - GelreDome - Batavierenweg	2021-04-12	855
Test Kind D Arnhem - GelreDome - Batavierenweg	2021-04-19	905
Test Kind D Arnhem - GelreDome - Batavierenweg	2021-04-26	642
Test Kind D Arnhem - GelreDome - Batavierenweg	2021-05-03	369

10 SARS-COV-2 TESTEN AFGENOMEN DOOR DE VEILIGHEIDS- EN GEZONDHEIDSREGIO
GELDERLAND-MIDDEN VANAF 5 APRIL 2021

Tabel 22: Aantal testen afgenomen op de GGD testlocaties per week van de afspraak.
(continued)

Afnamelocatie	Week van afname	Aantal getest
Test Kind D Arnhem - GelreDome - Batavierenweg	2021-05-10	357
Test Kind D Arnhem - GelreDome - Batavierenweg	2021-05-17	471
Test Kind D Arnhem - GelreDome - Batavierenweg	2021-05-24	618
Test Kind D Arnhem - GelreDome - Batavierenweg	2021-05-31	603
Test Kind D Arnhem - GelreDome - Batavierenweg	2021-06-07	348
Test Kind D Arnhem - GelreDome - Batavierenweg	2021-06-14	281
Test Kind D Arnhem - GelreDome - Batavierenweg	2021-06-21	249
Test Kind D Arnhem - GelreDome - Batavierenweg	2021-06-28	222
Test Kind D Arnhem - GelreDome - Batavierenweg	2021-07-05	267
Test Kind D Arnhem - GelreDome - Batavierenweg	2021-07-12	588
Test Kind D Ede - Laan der Verenigde Naties 150	2020-06-01	0
Test Kind D Ede - Laan der Verenigde Naties 150	2020-06-08	0
Test Kind D Ede - Laan der Verenigde Naties 150	2020-06-15	0
Test Kind D Ede - Laan der Verenigde Naties 150	2020-06-22	0
Test Kind D Ede - Laan der Verenigde Naties 150	2020-06-29	0
Test Kind D Ede - Laan der Verenigde Naties 150	2020-07-06	0
Test Kind D Ede - Laan der Verenigde Naties 150	2020-07-13	0
Test Kind D Ede - Laan der Verenigde Naties 150	2020-07-20	0
Test Kind D Ede - Laan der Verenigde Naties 150	2020-07-27	0
Test Kind D Ede - Laan der Verenigde Naties 150	2020-08-03	0
Test Kind D Ede - Laan der Verenigde Naties 150	2020-08-10	0
Test Kind D Ede - Laan der Verenigde Naties 150	2020-08-17	0

10 SARS-COV-2 TESTEN AFGENOMEN DOOR DE VEILIGHEIDS- EN GEZONDHEIDSREGIO
GELDERLAND-MIDDEN VANAF 5 APRIL 2021

Tabel 22: Aantal testen afgenomen op de GGD testlocaties per week van de afspraak.
(continued)

Afnamelocatie	Week van afname	Aantal getest
Test Kind D Ede - Laan der Verenigde Naties 150	2020-08-24	0
Test Kind D Ede - Laan der Verenigde Naties 150	2020-08-31	0
Test Kind D Ede - Laan der Verenigde Naties 150	2020-09-07	0
Test Kind D Ede - Laan der Verenigde Naties 150	2020-09-14	0
Test Kind D Ede - Laan der Verenigde Naties 150	2020-09-21	0
Test Kind D Ede - Laan der Verenigde Naties 150	2020-09-28	0
Test Kind D Ede - Laan der Verenigde Naties 150	2020-10-05	0
Test Kind D Ede - Laan der Verenigde Naties 150	2020-10-12	0
Test Kind D Ede - Laan der Verenigde Naties 150	2020-10-19	0
Test Kind D Ede - Laan der Verenigde Naties 150	2020-10-26	0
Test Kind D Ede - Laan der Verenigde Naties 150	2020-11-02	0
Test Kind D Ede - Laan der Verenigde Naties 150	2020-11-09	0
Test Kind D Ede - Laan der Verenigde Naties 150	2020-11-16	0
Test Kind D Ede - Laan der Verenigde Naties 150	2020-11-23	0
Test Kind D Ede - Laan der Verenigde Naties 150	2020-11-30	0
Test Kind D Ede - Laan der Verenigde Naties 150	2020-12-07	0
Test Kind D Ede - Laan der Verenigde Naties 150	2020-12-14	0
Test Kind D Ede - Laan der Verenigde Naties 150	2020-12-21	0
Test Kind D Ede - Laan der Verenigde Naties 150	2020-12-28	0
Test Kind D Ede - Laan der Verenigde Naties 150	2021-01-04	0
Test Kind D Ede - Laan der Verenigde Naties 150	2021-01-11	0
Test Kind D Ede - Laan der Verenigde Naties 150	2021-01-18	0

10 SARS-COV-2 TESTEN AFGENOMEN DOOR DE VEILIGHEIDS- EN GEZONDHEIDSREGIO
GELDERLAND-MIDDEN VANAF 5 APRIL 2021

Tabel 22: Aantal testen afgenomen op de GGD testlocaties per week van de afspraak.
(continued)

Afnamelocatie	Week van afname	Aantal getest
Test Kind D Ede - Laan der Verenigde Naties 150	2021-01-25	0
Test Kind D Ede - Laan der Verenigde Naties 150	2021-02-01	0
Test Kind D Ede - Laan der Verenigde Naties 150	2021-02-08	0
Test Kind D Ede - Laan der Verenigde Naties 150	2021-02-15	0
Test Kind D Ede - Laan der Verenigde Naties 150	2021-02-22	0
Test Kind D Ede - Laan der Verenigde Naties 150	2021-03-01	0
Test Kind D Ede - Laan der Verenigde Naties 150	2021-03-08	71
Test Kind D Ede - Laan der Verenigde Naties 150	2021-03-15	628
Test Kind D Ede - Laan der Verenigde Naties 150	2021-03-22	927
Test Kind D Ede - Laan der Verenigde Naties 150	2021-03-29	654
Test Kind D Ede - Laan der Verenigde Naties 150	2021-04-05	716
Test Kind D Ede - Laan der Verenigde Naties 150	2021-04-12	813
Test Kind D Ede - Laan der Verenigde Naties 150	2021-04-19	690
Test Kind D Ede - Laan der Verenigde Naties 150	2021-04-26	541
Test Kind D Ede - Laan der Verenigde Naties 150	2021-05-03	357
Test Kind D Ede - Laan der Verenigde Naties 150	2021-05-10	184
Test Kind D Ede - Laan der Verenigde Naties 150	2021-05-17	241
Test Kind D Ede - Laan der Verenigde Naties 150	2021-05-24	367
Test Kind D Ede - Laan der Verenigde Naties 150	2021-05-31	306
Test Kind D Ede - Laan der Verenigde Naties 150	2021-06-07	278
Test Kind D Ede - Laan der Verenigde Naties 150	2021-06-14	192
Test Kind D Ede - Laan der Verenigde Naties 150	2021-06-21	151

10 SARS-COV-2 TESTEN AFGENOMEN DOOR DE VEILIGHEIDS- EN GEZONDHEIDSREGIO
GELDERLAND-MIDDEN VANAF 5 APRIL 2021

Tabel 22: Aantal testen afgenomen op de GGD testlocaties per week van de afspraak.
(continued)

Afnamelocatie	Week van afname	Aantal getest
Test Kind D Ede - Laan der Verenigde Naties 150	2021-06-28	135
Test Kind D Ede - Laan der Verenigde Naties 150	2021-07-05	199
Test Kind D Ede - Laan der Verenigde Naties 150	2021-07-12	316
Test Kind D Elst - Einsteinweg 6	2020-06-01	0
Test Kind D Elst - Einsteinweg 6	2020-06-08	0
Test Kind D Elst - Einsteinweg 6	2020-06-15	0
Test Kind D Elst - Einsteinweg 6	2020-06-22	0
Test Kind D Elst - Einsteinweg 6	2020-06-29	0
Test Kind D Elst - Einsteinweg 6	2020-07-06	0
Test Kind D Elst - Einsteinweg 6	2020-07-13	0
Test Kind D Elst - Einsteinweg 6	2020-07-20	0
Test Kind D Elst - Einsteinweg 6	2020-07-27	0
Test Kind D Elst - Einsteinweg 6	2020-08-03	0
Test Kind D Elst - Einsteinweg 6	2020-08-10	0
Test Kind D Elst - Einsteinweg 6	2020-08-17	0
Test Kind D Elst - Einsteinweg 6	2020-08-24	0
Test Kind D Elst - Einsteinweg 6	2020-08-31	0
Test Kind D Elst - Einsteinweg 6	2020-09-07	0
Test Kind D Elst - Einsteinweg 6	2020-09-14	0
Test Kind D Elst - Einsteinweg 6	2020-09-21	0
Test Kind D Elst - Einsteinweg 6	2020-09-28	0
Test Kind D Elst - Einsteinweg 6	2020-10-05	0
Test Kind D Elst - Einsteinweg 6	2020-10-12	0
Test Kind D Elst - Einsteinweg 6	2020-10-19	0
Test Kind D Elst - Einsteinweg 6	2020-10-26	0
Test Kind D Elst - Einsteinweg 6	2020-11-02	0
Test Kind D Elst - Einsteinweg 6	2020-11-09	0
Test Kind D Elst - Einsteinweg 6	2020-11-16	0
Test Kind D Elst - Einsteinweg 6	2020-11-23	0
Test Kind D Elst - Einsteinweg 6	2020-11-30	0
Test Kind D Elst - Einsteinweg 6	2020-12-07	0
Test Kind D Elst - Einsteinweg 6	2020-12-14	0
Test Kind D Elst - Einsteinweg 6	2020-12-21	0
Test Kind D Elst - Einsteinweg 6	2020-12-28	0
Test Kind D Elst - Einsteinweg 6	2021-01-04	0
Test Kind D Elst - Einsteinweg 6	2021-01-11	0
Test Kind D Elst - Einsteinweg 6	2021-01-18	0
Test Kind D Elst - Einsteinweg 6	2021-01-25	0
Test Kind D Elst - Einsteinweg 6	2021-02-01	0
Test Kind D Elst - Einsteinweg 6	2021-02-08	0
Test Kind D Elst - Einsteinweg 6	2021-02-15	0
Test Kind D Elst - Einsteinweg 6	2021-02-22	0

10 SARS-COV-2 TESTEN AFGENOMEN DOOR DE VEILIGHEIDS- EN GEZONDHEIDSREGIO
GELDERLAND-MIDDEN VANAF 5 APRIL 2021

Tabel 22: Aantal testen afgenomen op de GGD testlocaties per week van de afspraak.
(continued)

Afnamelocatie	Week van afname	Aantal getest
Test Kind D Elst - Einsteinweg 6	2021-03-01	0
Test Kind D Elst - Einsteinweg 6	2021-03-08	70
Test Kind D Elst - Einsteinweg 6	2021-03-15	543
Test Kind D Elst - Einsteinweg 6	2021-03-22	619
Test Kind D Elst - Einsteinweg 6	2021-03-29	464
Test Kind D Elst - Einsteinweg 6	2021-04-05	526
Test Kind D Elst - Einsteinweg 6	2021-04-12	685
Test Kind D Elst - Einsteinweg 6	2021-04-19	755
Test Kind D Elst - Einsteinweg 6	2021-04-26	582
Test Kind D Elst - Einsteinweg 6	2021-05-03	301
Test Kind D Elst - Einsteinweg 6	2021-05-10	215
Test Kind D Elst - Einsteinweg 6	2021-05-17	194
Test Kind D Elst - Einsteinweg 6	2021-05-24	378
Test Kind D Elst - Einsteinweg 6	2021-05-31	389
Test Kind D Elst - Einsteinweg 6	2021-06-07	307
Test Kind D Elst - Einsteinweg 6	2021-06-14	227
Test Kind D Elst - Einsteinweg 6	2021-06-21	164
Test Kind D Elst - Einsteinweg 6	2021-06-28	190
Test Kind D Elst - Einsteinweg 6	2021-07-05	313
Test Kind D Elst - Einsteinweg 6	2021-07-12	498
Test Kind D Velp - President Kennedylaan 108	2020-06-01	0
Test Kind D Velp - President Kennedylaan 108	2020-06-08	0
Test Kind D Velp - President Kennedylaan 108	2020-06-15	0
Test Kind D Velp - President Kennedylaan 108	2020-06-22	0
Test Kind D Velp - President Kennedylaan 108	2020-06-29	0
Test Kind D Velp - President Kennedylaan 108	2020-07-06	0
Test Kind D Velp - President Kennedylaan 108	2020-07-13	0
Test Kind D Velp - President Kennedylaan 108	2020-07-20	0
Test Kind D Velp - President Kennedylaan 108	2020-07-27	0
Test Kind D Velp - President Kennedylaan 108	2020-08-03	0
Test Kind D Velp - President Kennedylaan 108	2020-08-10	0
Test Kind D Velp - President Kennedylaan 108	2020-08-17	0

10 SARS-COV-2 TESTEN AFGENOMEN DOOR DE VEILIGHEIDS- EN GEZONDHEIDSREGIO
GELDERLAND-MIDDEN VANAF 5 APRIL 2021

Tabel 22: Aantal testen afgenomen op de GGD testlocaties per week van de afspraak.
(continued)

Afnamelocatie	Week van afname	Aantal getest
Test Kind D Velp - President Kennedylaan 108	2020-08-24	0
Test Kind D Velp - President Kennedylaan 108	2020-08-31	0
Test Kind D Velp - President Kennedylaan 108	2020-09-07	0
Test Kind D Velp - President Kennedylaan 108	2020-09-14	0
Test Kind D Velp - President Kennedylaan 108	2020-09-21	0
Test Kind D Velp - President Kennedylaan 108	2020-09-28	0
Test Kind D Velp - President Kennedylaan 108	2020-10-05	0
Test Kind D Velp - President Kennedylaan 108	2020-10-12	0
Test Kind D Velp - President Kennedylaan 108	2020-10-19	0
Test Kind D Velp - President Kennedylaan 108	2020-10-26	0
Test Kind D Velp - President Kennedylaan 108	2020-11-02	0
Test Kind D Velp - President Kennedylaan 108	2020-11-09	0
Test Kind D Velp - President Kennedylaan 108	2020-11-16	0
Test Kind D Velp - President Kennedylaan 108	2020-11-23	0
Test Kind D Velp - President Kennedylaan 108	2020-11-30	0
Test Kind D Velp - President Kennedylaan 108	2020-12-07	0
Test Kind D Velp - President Kennedylaan 108	2020-12-14	0
Test Kind D Velp - President Kennedylaan 108	2020-12-21	0
Test Kind D Velp - President Kennedylaan 108	2020-12-28	0
Test Kind D Velp - President Kennedylaan 108	2021-01-04	0
Test Kind D Velp - President Kennedylaan 108	2021-01-11	0
Test Kind D Velp - President Kennedylaan 108	2021-01-18	0

10 SARS-COV-2 TESTEN AFGENOMEN DOOR DE VEILIGHEIDS- EN GEZONDHEIDSREGIO
GELDERLAND-MIDDEN VANAF 5 APRIL 2021

Tabel 22: Aantal testen afgenomen op de GGD testlocaties per week van de afspraak.
(continued)

Afnamelocatie	Week van afname	Aantal getest
Test Kind D Velp - President Kennedylaan 108	2021-01-25	0
Test Kind D Velp - President Kennedylaan 108	2021-02-01	0
Test Kind D Velp - President Kennedylaan 108	2021-02-08	0
Test Kind D Velp - President Kennedylaan 108	2021-02-15	0
Test Kind D Velp - President Kennedylaan 108	2021-02-22	0
Test Kind D Velp - President Kennedylaan 108	2021-03-01	0
Test Kind D Velp - President Kennedylaan 108	2021-03-08	75
Test Kind D Velp - President Kennedylaan 108	2021-03-15	645
Test Kind D Velp - President Kennedylaan 108	2021-03-22	745
Test Kind D Velp - President Kennedylaan 108	2021-03-29	552
Test Kind D Velp - President Kennedylaan 108	2021-04-05	679
Test Kind D Velp - President Kennedylaan 108	2021-04-12	734
Test Kind D Velp - President Kennedylaan 108	2021-04-19	580
Test Kind D Velp - President Kennedylaan 108	2021-04-26	314
Test Kind D Velp - President Kennedylaan 108	2021-05-03	222
Test Kind D Velp - President Kennedylaan 108	2021-05-10	259
Test Kind D Velp - President Kennedylaan 108	2021-05-17	281
Test Kind D Velp - President Kennedylaan 108	2021-05-24	438
Test Kind D Velp - President Kennedylaan 108	2021-05-31	373
Test Kind D Velp - President Kennedylaan 108	2021-06-07	198
Test Kind D Velp - President Kennedylaan 108	2021-06-14	145
Test Kind D Velp - President Kennedylaan 108	2021-06-21	141

10 SARS-COV-2 TESTEN AFGENOMEN DOOR DE VEILIGHEIDS- EN GEZONDHEIDSREGIO
GELDERLAND-MIDDEN VANAF 5 APRIL 2021

Tabel 22: Aantal testen afgenomen op de GGD testlocaties per week van de afspraak.
(continued)

Afnamelocatie	Week van afname	Aantal getest
Test Kind D Velp - President Kennedylaan 108	2021-06-28	107
Test Kind D Velp - President Kennedylaan 108	2021-07-05	209
Test Kind D Velp - President Kennedylaan 108	2021-07-12	346
Test Kind D Voorthuizen - 't Trefpunt	2020-06-01	0
Test Kind D Voorthuizen - 't Trefpunt	2020-06-08	0
Test Kind D Voorthuizen - 't Trefpunt	2020-06-15	0
Test Kind D Voorthuizen - 't Trefpunt	2020-06-22	0
Test Kind D Voorthuizen - 't Trefpunt	2020-06-29	0
Test Kind D Voorthuizen - 't Trefpunt	2020-07-06	0
Test Kind D Voorthuizen - 't Trefpunt	2020-07-13	0
Test Kind D Voorthuizen - 't Trefpunt	2020-07-20	0
Test Kind D Voorthuizen - 't Trefpunt	2020-07-27	0
Test Kind D Voorthuizen - 't Trefpunt	2020-08-03	0
Test Kind D Voorthuizen - 't Trefpunt	2020-08-10	0
Test Kind D Voorthuizen - 't Trefpunt	2020-08-17	0
Test Kind D Voorthuizen - 't Trefpunt	2020-08-24	0
Test Kind D Voorthuizen - 't Trefpunt	2020-08-31	0
Test Kind D Voorthuizen - 't Trefpunt	2020-09-07	0
Test Kind D Voorthuizen - 't Trefpunt	2020-09-14	0
Test Kind D Voorthuizen - 't Trefpunt	2020-09-21	0
Test Kind D Voorthuizen - 't Trefpunt	2020-09-28	0
Test Kind D Voorthuizen - 't Trefpunt	2020-10-05	0
Test Kind D Voorthuizen - 't Trefpunt	2020-10-12	0
Test Kind D Voorthuizen - 't Trefpunt	2020-10-19	0
Test Kind D Voorthuizen - 't Trefpunt	2020-10-26	0
Test Kind D Voorthuizen - 't Trefpunt	2020-11-02	0
Test Kind D Voorthuizen - 't Trefpunt	2020-11-09	0
Test Kind D Voorthuizen - 't Trefpunt	2020-11-16	0
Test Kind D Voorthuizen - 't Trefpunt	2020-11-23	0
Test Kind D Voorthuizen - 't Trefpunt	2020-11-30	0
Test Kind D Voorthuizen - 't Trefpunt	2020-12-07	0
Test Kind D Voorthuizen - 't Trefpunt	2020-12-14	0
Test Kind D Voorthuizen - 't Trefpunt	2020-12-21	0
Test Kind D Voorthuizen - 't Trefpunt	2020-12-28	0
Test Kind D Voorthuizen - 't Trefpunt	2021-01-04	0
Test Kind D Voorthuizen - 't Trefpunt	2021-01-11	0
Test Kind D Voorthuizen - 't Trefpunt	2021-01-18	0
Test Kind D Voorthuizen - 't Trefpunt	2021-01-25	0
Test Kind D Voorthuizen - 't Trefpunt	2021-02-01	0
Test Kind D Voorthuizen - 't Trefpunt	2021-02-08	0
Test Kind D Voorthuizen - 't Trefpunt	2021-02-15	0
Test Kind D Voorthuizen - 't Trefpunt	2021-02-22	0

10 SARS-COV-2 TESTEN AFGENOMEN DOOR DE VEILIGHEIDS- EN GEZONDHEIDSREGIO
GELDERLAND-MIDDEN VANAF 5 APRIL 2021

Tabel 22: Aantal testen afgenomen op de GGD testlocaties per week van de afspraak.
(continued)

Afnamelocatie	Week van afname	Aantal getest
Test Kind D Voorthuizen - 't Trefpunt	2021-03-01	0
Test Kind D Voorthuizen - 't Trefpunt	2021-03-08	72
Test Kind D Voorthuizen - 't Trefpunt	2021-03-15	369
Test Kind D Voorthuizen - 't Trefpunt	2021-03-22	445
Test Kind D Voorthuizen - 't Trefpunt	2021-03-29	395
Test Kind D Voorthuizen - 't Trefpunt	2021-04-05	438
Test Kind D Voorthuizen - 't Trefpunt	2021-04-12	606
Test Kind D Voorthuizen - 't Trefpunt	2021-04-19	536
Test Kind D Voorthuizen - 't Trefpunt	2021-04-26	410
Test Kind D Voorthuizen - 't Trefpunt	2021-05-03	329
Test Kind D Voorthuizen - 't Trefpunt	2021-05-10	206
Test Kind D Voorthuizen - 't Trefpunt	2021-05-17	189
Test Kind D Voorthuizen - 't Trefpunt	2021-05-24	217
Test Kind D Voorthuizen - 't Trefpunt	2021-05-31	227
Test Kind D Voorthuizen - 't Trefpunt	2021-06-07	206
Test Kind D Voorthuizen - 't Trefpunt	2021-06-14	162
Test Kind D Voorthuizen - 't Trefpunt	2021-06-21	172
Test Kind D Voorthuizen - 't Trefpunt	2021-06-28	155
Test Kind D Voorthuizen - 't Trefpunt	2021-07-05	127
Test Kind D Voorthuizen - 't Trefpunt	2021-07-12	180
Test Kind D Nijkerk - Hart van Holland	2020-06-01	0
Test Kind D Nijkerk - Hart van Holland	2020-06-08	0
Test Kind D Nijkerk - Hart van Holland	2020-06-15	0
Test Kind D Nijkerk - Hart van Holland	2020-06-22	0
Test Kind D Nijkerk - Hart van Holland	2020-06-29	0
Test Kind D Nijkerk - Hart van Holland	2020-07-06	0
Test Kind D Nijkerk - Hart van Holland	2020-07-13	0
Test Kind D Nijkerk - Hart van Holland	2020-07-20	0
Test Kind D Nijkerk - Hart van Holland	2020-07-27	0
Test Kind D Nijkerk - Hart van Holland	2020-08-03	0
Test Kind D Nijkerk - Hart van Holland	2020-08-10	0
Test Kind D Nijkerk - Hart van Holland	2020-08-17	0
Test Kind D Nijkerk - Hart van Holland	2020-08-24	0
Test Kind D Nijkerk - Hart van Holland	2020-08-31	0
Test Kind D Nijkerk - Hart van Holland	2020-09-07	0
Test Kind D Nijkerk - Hart van Holland	2020-09-14	0
Test Kind D Nijkerk - Hart van Holland	2020-09-21	0
Test Kind D Nijkerk - Hart van Holland	2020-09-28	0
Test Kind D Nijkerk - Hart van Holland	2020-10-05	0
Test Kind D Nijkerk - Hart van Holland	2020-10-12	0
Test Kind D Nijkerk - Hart van Holland	2020-10-19	0
Test Kind D Nijkerk - Hart van Holland	2020-10-26	0
Test Kind D Nijkerk - Hart van Holland	2020-11-02	0
Test Kind D Nijkerk - Hart van Holland	2020-11-09	0
Test Kind D Nijkerk - Hart van Holland	2020-11-16	0

10 SARS-COV-2 TESTEN AFGENOMEN DOOR DE VEILIGHEIDS- EN GEZONDHEIDSREGIO
GELDERLAND-MIDDEN VANAF 5 APRIL 2021

Tabel 22: Aantal testen afgenomen op de GGD testlocaties per week van de afspraak.
(continued)

Afnamelocatie	Week van afname	Aantal getest
Test Kind D Nijkerk - Hart van Holland	2020-11-23	0
Test Kind D Nijkerk - Hart van Holland	2020-11-30	0
Test Kind D Nijkerk - Hart van Holland	2020-12-07	0
Test Kind D Nijkerk - Hart van Holland	2020-12-14	0
Test Kind D Nijkerk - Hart van Holland	2020-12-21	0
Test Kind D Nijkerk - Hart van Holland	2020-12-28	0
Test Kind D Nijkerk - Hart van Holland	2021-01-04	0
Test Kind D Nijkerk - Hart van Holland	2021-01-11	0
Test Kind D Nijkerk - Hart van Holland	2021-01-18	0
Test Kind D Nijkerk - Hart van Holland	2021-01-25	0
Test Kind D Nijkerk - Hart van Holland	2021-02-01	0
Test Kind D Nijkerk - Hart van Holland	2021-02-08	0
Test Kind D Nijkerk - Hart van Holland	2021-02-15	0
Test Kind D Nijkerk - Hart van Holland	2021-02-22	0
Test Kind D Nijkerk - Hart van Holland	2021-03-01	0
Test Kind D Nijkerk - Hart van Holland	2021-03-08	68
Test Kind D Nijkerk - Hart van Holland	2021-03-15	513
Test Kind D Nijkerk - Hart van Holland	2021-03-22	706
Test Kind D Nijkerk - Hart van Holland	2021-03-29	505
Test Kind D Nijkerk - Hart van Holland	2021-04-05	510
Test Kind D Nijkerk - Hart van Holland	2021-04-12	474
Test Kind D Nijkerk - Hart van Holland	2021-04-19	561
Test Kind D Nijkerk - Hart van Holland	2021-04-26	359
Test Kind D Nijkerk - Hart van Holland	2021-05-03	206
Test Kind D Nijkerk - Hart van Holland	2021-05-10	164
Test Kind D Nijkerk - Hart van Holland	2021-05-17	254
Test Kind D Nijkerk - Hart van Holland	2021-05-24	194
Test Kind D Nijkerk - Hart van Holland	2021-05-31	307
Test Kind D Nijkerk - Hart van Holland	2021-06-07	276
Test Kind D Nijkerk - Hart van Holland	2021-06-14	226
Test Kind D Nijkerk - Hart van Holland	2021-06-21	193
Test Kind D Nijkerk - Hart van Holland	2021-06-28	109
Test Kind D Nijkerk - Hart van Holland	2021-07-05	177
Test Kind D Nijkerk - Hart van Holland	2021-07-12	276
GGD Test Gelderland Midden - Thuisbem. school	2020-06-01	0
GGD Test Gelderland Midden - Thuisbem. school	2020-06-08	0
GGD Test Gelderland Midden - Thuisbem. school	2020-06-15	0
GGD Test Gelderland Midden - Thuisbem. school	2020-06-22	0
GGD Test Gelderland Midden - Thuisbem. school	2020-06-29	0

10 SARS-COV-2 TESTEN AFGENOMEN DOOR DE VEILIGHEIDS- EN GEZONDHEIDSREGIO
GELDERLAND-MIDDEN VANAF 5 APRIL 2021

Tabel 22: Aantal testen afgenomen op de GGD testlocaties per week van de afspraak.
(continued)

Afnamelocatie	Week van afname	Aantal getest
GGD Test Gelderland Midden - Thuisbem. school	2020-07-06	0
GGD Test Gelderland Midden - Thuisbem. school	2020-07-13	0
GGD Test Gelderland Midden - Thuisbem. school	2020-07-20	0
GGD Test Gelderland Midden - Thuisbem. school	2020-07-27	0
GGD Test Gelderland Midden - Thuisbem. school	2020-08-03	0
GGD Test Gelderland Midden - Thuisbem. school	2020-08-10	0
GGD Test Gelderland Midden - Thuisbem. school	2020-08-17	0
GGD Test Gelderland Midden - Thuisbem. school	2020-08-24	0
GGD Test Gelderland Midden - Thuisbem. school	2020-08-31	0
GGD Test Gelderland Midden - Thuisbem. school	2020-09-07	0
GGD Test Gelderland Midden - Thuisbem. school	2020-09-14	0
GGD Test Gelderland Midden - Thuisbem. school	2020-09-21	0
GGD Test Gelderland Midden - Thuisbem. school	2020-09-28	0
GGD Test Gelderland Midden - Thuisbem. school	2020-10-05	0
GGD Test Gelderland Midden - Thuisbem. school	2020-10-12	0
GGD Test Gelderland Midden - Thuisbem. school	2020-10-19	0
GGD Test Gelderland Midden - Thuisbem. school	2020-10-26	0
GGD Test Gelderland Midden - Thuisbem. school	2020-11-02	0
GGD Test Gelderland Midden - Thuisbem. school	2020-11-09	0
GGD Test Gelderland Midden - Thuisbem. school	2020-11-16	0
GGD Test Gelderland Midden - Thuisbem. school	2020-11-23	0
GGD Test Gelderland Midden - Thuisbem. school	2020-11-30	0

10 SARS-COV-2 TESTEN AFGENOMEN DOOR DE VEILIGHEIDS- EN GEZONDHEIDSREGIO
GELDERLAND-MIDDEN VANAF 5 APRIL 2021

Tabel 22: Aantal testen afgenomen op de GGD testlocaties per week van de afspraak.
(continued)

Afnamelocatie	Week van afname	Aantal getest
GGD Test Gelderland Midden - Thuisbem. school	2020-12-07	0
GGD Test Gelderland Midden - Thuisbem. school	2020-12-14	0
GGD Test Gelderland Midden - Thuisbem. school	2020-12-21	0
GGD Test Gelderland Midden - Thuisbem. school	2020-12-28	0
GGD Test Gelderland Midden - Thuisbem. school	2021-01-04	0
GGD Test Gelderland Midden - Thuisbem. school	2021-01-11	0
GGD Test Gelderland Midden - Thuisbem. school	2021-01-18	0
GGD Test Gelderland Midden - Thuisbem. school	2021-01-25	0
GGD Test Gelderland Midden - Thuisbem. school	2021-02-01	0
GGD Test Gelderland Midden - Thuisbem. school	2021-02-08	0
GGD Test Gelderland Midden - Thuisbem. school	2021-02-15	0
GGD Test Gelderland Midden - Thuisbem. school	2021-02-22	0
GGD Test Gelderland Midden - Thuisbem. school	2021-03-01	0
GGD Test Gelderland Midden - Thuisbem. school	2021-03-08	0
GGD Test Gelderland Midden - Thuisbem. school	2021-03-15	0
GGD Test Gelderland Midden - Thuisbem. school	2021-03-22	10
GGD Test Gelderland Midden - Thuisbem. school	2021-03-29	11
GGD Test Gelderland Midden - Thuisbem. school	2021-04-05	31
GGD Test Gelderland Midden - Thuisbem. school	2021-04-12	21
GGD Test Gelderland Midden - Thuisbem. school	2021-04-19	217
GGD Test Gelderland Midden - Thuisbem. school	2021-04-26	36
GGD Test Gelderland Midden - Thuisbem. school	2021-05-03	0

10 SARS-COV-2 TESTEN AFGENOMEN DOOR DE VEILIGHEIDS- EN GEZONDHEIDSREGIO
GELDERLAND-MIDDEN VANAF 5 APRIL 2021

Tabel 22: Aantal testen afgenomen op de GGD testlocaties per week van de afspraak.
(continued)

Afnamelocatie	Week van afname	Aantal getest
GGD Test Gelderland Midden - Thuisbem. school	2021-05-10	0
GGD Test Gelderland Midden - Thuisbem. school	2021-05-17	0
GGD Test Gelderland Midden - Thuisbem. school	2021-05-24	82
GGD Test Gelderland Midden - Thuisbem. school	2021-05-31	109
GGD Test Gelderland Midden - Thuisbem. school	2021-06-07	125
GGD Test Gelderland Midden - Thuisbem. school	2021-06-14	0
GGD Test Gelderland Midden - Thuisbem. school	2021-06-21	0
GGD Test Gelderland Midden - Thuisbem. school	2021-06-28	27
GGD Test Gelderland Midden - Thuisbem. school	2021-07-05	39
GGD Test Gelderland Midden - Thuisbem. school	2021-07-12	0
Test Kind D Wageningen - Vadaring 7	2020-06-01	0
Test Kind D Wageningen - Vadaring 7	2020-06-08	0
Test Kind D Wageningen - Vadaring 7	2020-06-15	0
Test Kind D Wageningen - Vadaring 7	2020-06-22	0
Test Kind D Wageningen - Vadaring 7	2020-06-29	0
Test Kind D Wageningen - Vadaring 7	2020-07-06	0
Test Kind D Wageningen - Vadaring 7	2020-07-13	0
Test Kind D Wageningen - Vadaring 7	2020-07-20	0
Test Kind D Wageningen - Vadaring 7	2020-07-27	0
Test Kind D Wageningen - Vadaring 7	2020-08-03	0
Test Kind D Wageningen - Vadaring 7	2020-08-10	0
Test Kind D Wageningen - Vadaring 7	2020-08-17	0
Test Kind D Wageningen - Vadaring 7	2020-08-24	0
Test Kind D Wageningen - Vadaring 7	2020-08-31	0
Test Kind D Wageningen - Vadaring 7	2020-09-07	0
Test Kind D Wageningen - Vadaring 7	2020-09-14	0
Test Kind D Wageningen - Vadaring 7	2020-09-21	0
Test Kind D Wageningen - Vadaring 7	2020-09-28	0
Test Kind D Wageningen - Vadaring 7	2020-10-05	0
Test Kind D Wageningen - Vadaring 7	2020-10-12	0
Test Kind D Wageningen - Vadaring 7	2020-10-19	0
Test Kind D Wageningen - Vadaring 7	2020-10-26	0
Test Kind D Wageningen - Vadaring 7	2020-11-02	0
Test Kind D Wageningen - Vadaring 7	2020-11-09	0
Test Kind D Wageningen - Vadaring 7	2020-11-16	0

10 SARS-COV-2 TESTEN AFGENOMEN DOOR DE VEILIGHEIDS- EN GEZONDHEIDSREGIO
GELDERLAND-MIDDEN VANAF 5 APRIL 2021

Tabel 22: Aantal testen afgenomen op de GGD testlocaties per week van de afspraak.
(continued)

Afnamelocatie	Week van afname	Aantal getest
Test Kind D Wageningen - Vadaring 7	2020-11-23	0
Test Kind D Wageningen - Vadaring 7	2020-11-30	0
Test Kind D Wageningen - Vadaring 7	2020-12-07	0
Test Kind D Wageningen - Vadaring 7	2020-12-14	0
Test Kind D Wageningen - Vadaring 7	2020-12-21	0
Test Kind D Wageningen - Vadaring 7	2020-12-28	0
Test Kind D Wageningen - Vadaring 7	2021-01-04	0
Test Kind D Wageningen - Vadaring 7	2021-01-11	0
Test Kind D Wageningen - Vadaring 7	2021-01-18	0
Test Kind D Wageningen - Vadaring 7	2021-01-25	0
Test Kind D Wageningen - Vadaring 7	2021-02-01	0
Test Kind D Wageningen - Vadaring 7	2021-02-08	0
Test Kind D Wageningen - Vadaring 7	2021-02-15	0
Test Kind D Wageningen - Vadaring 7	2021-02-22	0
Test Kind D Wageningen - Vadaring 7	2021-03-01	0
Test Kind D Wageningen - Vadaring 7	2021-03-08	0
Test Kind D Wageningen - Vadaring 7	2021-03-15	0
Test Kind D Wageningen - Vadaring 7	2021-03-22	0
Test Kind D Wageningen - Vadaring 7	2021-03-29	160
Test Kind D Wageningen - Vadaring 7	2021-04-05	200
Test Kind D Wageningen - Vadaring 7	2021-04-12	317
Test Kind D Wageningen - Vadaring 7	2021-04-19	327
Test Kind D Wageningen - Vadaring 7	2021-04-26	299
Test Kind D Wageningen - Vadaring 7	2021-05-03	161
Test Kind D Wageningen - Vadaring 7	2021-05-10	120
Test Kind D Wageningen - Vadaring 7	2021-05-17	198
Test Kind D Wageningen - Vadaring 7	2021-05-24	177
Test Kind D Wageningen - Vadaring 7	2021-05-31	232
Test Kind D Wageningen - Vadaring 7	2021-06-07	198
Test Kind D Wageningen - Vadaring 7	2021-06-14	135
Test Kind D Wageningen - Vadaring 7	2021-06-21	126
Test Kind D Wageningen - Vadaring 7	2021-06-28	92
Test Kind D Wageningen - Vadaring 7	2021-07-05	154
Test Kind D Wageningen - Vadaring 7	2021-07-12	154
Test Kind D Zevenaar - Hunneveldweg 14b	2020-06-01	0
Test Kind D Zevenaar - Hunneveldweg 14b	2020-06-08	0
Test Kind D Zevenaar - Hunneveldweg 14b	2020-06-15	0
Test Kind D Zevenaar - Hunneveldweg 14b	2020-06-22	0
Test Kind D Zevenaar - Hunneveldweg 14b	2020-06-29	0
Test Kind D Zevenaar - Hunneveldweg 14b	2020-07-06	0
Test Kind D Zevenaar - Hunneveldweg 14b	2020-07-13	0
Test Kind D Zevenaar - Hunneveldweg 14b	2020-07-20	0
Test Kind D Zevenaar - Hunneveldweg 14b	2020-07-27	0
Test Kind D Zevenaar - Hunneveldweg 14b	2020-08-03	0
Test Kind D Zevenaar - Hunneveldweg 14b	2020-08-10	0

10 SARS-COV-2 TESTEN AFGENOMEN DOOR DE VEILIGHEIDS- EN GEZONDHEIDSREGIO
GELDERLAND-MIDDEN VANAF 5 APRIL 2021

Tabel 22: Aantal testen afgenomen op de GGD testlocaties per week van de afspraak.
(continued)

Afamelocatie	Week van afname	Aantal getest
Test Kind D Zevenaar - Hunneveldweg 14b	2020-08-17	0
Test Kind D Zevenaar - Hunneveldweg 14b	2020-08-24	0
Test Kind D Zevenaar - Hunneveldweg 14b	2020-08-31	0
Test Kind D Zevenaar - Hunneveldweg 14b	2020-09-07	0
Test Kind D Zevenaar - Hunneveldweg 14b	2020-09-14	0
Test Kind D Zevenaar - Hunneveldweg 14b	2020-09-21	0
Test Kind D Zevenaar - Hunneveldweg 14b	2020-09-28	0
Test Kind D Zevenaar - Hunneveldweg 14b	2020-10-05	0
Test Kind D Zevenaar - Hunneveldweg 14b	2020-10-12	0
Test Kind D Zevenaar - Hunneveldweg 14b	2020-10-19	0
Test Kind D Zevenaar - Hunneveldweg 14b	2020-10-26	0
Test Kind D Zevenaar - Hunneveldweg 14b	2020-11-02	0
Test Kind D Zevenaar - Hunneveldweg 14b	2020-11-09	0
Test Kind D Zevenaar - Hunneveldweg 14b	2020-11-16	0
Test Kind D Zevenaar - Hunneveldweg 14b	2020-11-23	0
Test Kind D Zevenaar - Hunneveldweg 14b	2020-11-30	0
Test Kind D Zevenaar - Hunneveldweg 14b	2020-12-07	0
Test Kind D Zevenaar - Hunneveldweg 14b	2020-12-14	0
Test Kind D Zevenaar - Hunneveldweg 14b	2020-12-21	0
Test Kind D Zevenaar - Hunneveldweg 14b	2020-12-28	0
Test Kind D Zevenaar - Hunneveldweg 14b	2021-01-04	0
Test Kind D Zevenaar - Hunneveldweg 14b	2021-01-11	0
Test Kind D Zevenaar - Hunneveldweg 14b	2021-01-18	0
Test Kind D Zevenaar - Hunneveldweg 14b	2021-01-25	0
Test Kind D Zevenaar - Hunneveldweg 14b	2021-02-01	0
Test Kind D Zevenaar - Hunneveldweg 14b	2021-02-08	0
Test Kind D Zevenaar - Hunneveldweg 14b	2021-02-15	0
Test Kind D Zevenaar - Hunneveldweg 14b	2021-02-22	0
Test Kind D Zevenaar - Hunneveldweg 14b	2021-03-01	0
Test Kind D Zevenaar - Hunneveldweg 14b	2021-03-08	0
Test Kind D Zevenaar - Hunneveldweg 14b	2021-03-15	0
Test Kind D Zevenaar - Hunneveldweg 14b	2021-03-22	0
Test Kind D Zevenaar - Hunneveldweg 14b	2021-03-29	75
Test Kind D Zevenaar - Hunneveldweg 14b	2021-04-05	114
Test Kind D Zevenaar - Hunneveldweg 14b	2021-04-12	198
Test Kind D Zevenaar - Hunneveldweg 14b	2021-04-19	255
Test Kind D Zevenaar - Hunneveldweg 14b	2021-04-26	189
Test Kind D Zevenaar - Hunneveldweg 14b	2021-05-03	172
Test Kind D Zevenaar - Hunneveldweg 14b	2021-05-10	96
Test Kind D Zevenaar - Hunneveldweg 14b	2021-05-17	122
Test Kind D Zevenaar - Hunneveldweg 14b	2021-05-24	138
Test Kind D Zevenaar - Hunneveldweg 14b	2021-05-31	267
Test Kind D Zevenaar - Hunneveldweg 14b	2021-06-07	217
Test Kind D Zevenaar - Hunneveldweg 14b	2021-06-14	141
Test Kind D Zevenaar - Hunneveldweg 14b	2021-06-21	103

10 SARS-COV-2 TESTEN AFGENOMEN DOOR DE VEILIGHEIDS- EN GEZONDHEIDSREGIO
GELDERLAND-MIDDEN VANAF 5 APRIL 2021

Tabel 22: Aantal testen afgenomen op de GGD testlocaties per week van de afspraak.
(continued)

Afamelocatie	Week van afname	Aantal getest
Test Kind D Zevenaar - Hunneveldweg 14b	2021-06-28	64
Test Kind D Zevenaar - Hunneveldweg 14b	2021-07-05	110
Test Kind D Zevenaar - Hunneveldweg 14b	2021-07-12	184
Reis D Arnhem - Batavierenweg 25	2020-06-01	0
Reis D Arnhem - Batavierenweg 25	2020-06-08	0
Reis D Arnhem - Batavierenweg 25	2020-06-15	0
Reis D Arnhem - Batavierenweg 25	2020-06-22	0
Reis D Arnhem - Batavierenweg 25	2020-06-29	0
Reis D Arnhem - Batavierenweg 25	2020-07-06	0
Reis D Arnhem - Batavierenweg 25	2020-07-13	0
Reis D Arnhem - Batavierenweg 25	2020-07-20	0
Reis D Arnhem - Batavierenweg 25	2020-07-27	0
Reis D Arnhem - Batavierenweg 25	2020-08-03	0
Reis D Arnhem - Batavierenweg 25	2020-08-10	0
Reis D Arnhem - Batavierenweg 25	2020-08-17	0
Reis D Arnhem - Batavierenweg 25	2020-08-24	0
Reis D Arnhem - Batavierenweg 25	2020-08-31	0
Reis D Arnhem - Batavierenweg 25	2020-09-07	0
Reis D Arnhem - Batavierenweg 25	2020-09-14	0
Reis D Arnhem - Batavierenweg 25	2020-09-21	0
Reis D Arnhem - Batavierenweg 25	2020-09-28	0
Reis D Arnhem - Batavierenweg 25	2020-10-05	0
Reis D Arnhem - Batavierenweg 25	2020-10-12	0
Reis D Arnhem - Batavierenweg 25	2020-10-19	0
Reis D Arnhem - Batavierenweg 25	2020-10-26	0
Reis D Arnhem - Batavierenweg 25	2020-11-02	0
Reis D Arnhem - Batavierenweg 25	2020-11-09	0
Reis D Arnhem - Batavierenweg 25	2020-11-16	0
Reis D Arnhem - Batavierenweg 25	2020-11-23	0
Reis D Arnhem - Batavierenweg 25	2020-11-30	0
Reis D Arnhem - Batavierenweg 25	2020-12-07	0
Reis D Arnhem - Batavierenweg 25	2020-12-14	0
Reis D Arnhem - Batavierenweg 25	2020-12-21	0
Reis D Arnhem - Batavierenweg 25	2020-12-28	0
Reis D Arnhem - Batavierenweg 25	2021-01-04	0
Reis D Arnhem - Batavierenweg 25	2021-01-11	0
Reis D Arnhem - Batavierenweg 25	2021-01-18	0
Reis D Arnhem - Batavierenweg 25	2021-01-25	0
Reis D Arnhem - Batavierenweg 25	2021-02-01	0
Reis D Arnhem - Batavierenweg 25	2021-02-08	0
Reis D Arnhem - Batavierenweg 25	2021-02-15	0
Reis D Arnhem - Batavierenweg 25	2021-02-22	0
Reis D Arnhem - Batavierenweg 25	2021-03-01	0
Reis D Arnhem - Batavierenweg 25	2021-03-08	0
Reis D Arnhem - Batavierenweg 25	2021-03-15	0

10 SARS-COV-2 TESTEN AFGENOMEN DOOR DE VEILIGHEIDS- EN GEZONDHEIDSREGIO
GELDERLAND-MIDDEN VANAF 5 APRIL 2021

Tabel 22: Aantal testen afgenomen op de GGD testlocaties per week van de afspraak.
(continued)

Afnamelocatie	Week van afname	Aantal getest
Reis D Arnhem - Batavierenweg 25	2021-03-22	0
Reis D Arnhem - Batavierenweg 25	2021-03-29	0
Reis D Arnhem - Batavierenweg 25	2021-04-05	0
Reis D Arnhem - Batavierenweg 25	2021-04-12	0
Reis D Arnhem - Batavierenweg 25	2021-04-19	0
Reis D Arnhem - Batavierenweg 25	2021-04-26	0
Reis D Arnhem - Batavierenweg 25	2021-05-03	0
Reis D Arnhem - Batavierenweg 25	2021-05-10	0
Reis D Arnhem - Batavierenweg 25	2021-05-17	0
Reis D Arnhem - Batavierenweg 25	2021-05-24	0
Reis D Arnhem - Batavierenweg 25	2021-05-31	0
Reis D Arnhem - Batavierenweg 25	2021-06-07	0
Reis D Arnhem - Batavierenweg 25	2021-06-14	0
Reis D Arnhem - Batavierenweg 25	2021-06-21	0
Reis D Arnhem - Batavierenweg 25	2021-06-28	176
Reis D Arnhem - Batavierenweg 25	2021-07-05	394
Reis D Arnhem - Batavierenweg 25	2021-07-12	329
Reis D Ede - Laan der Verenigde Naties 150	2020-06-01	0
Reis D Ede - Laan der Verenigde Naties 150	2020-06-08	0
Reis D Ede - Laan der Verenigde Naties 150	2020-06-15	0
Reis D Ede - Laan der Verenigde Naties 150	2020-06-22	0
Reis D Ede - Laan der Verenigde Naties 150	2020-06-29	0
Reis D Ede - Laan der Verenigde Naties 150	2020-07-06	0
Reis D Ede - Laan der Verenigde Naties 150	2020-07-13	0
Reis D Ede - Laan der Verenigde Naties 150	2020-07-20	0
Reis D Ede - Laan der Verenigde Naties 150	2020-07-27	0
Reis D Ede - Laan der Verenigde Naties 150	2020-08-03	0
Reis D Ede - Laan der Verenigde Naties 150	2020-08-10	0
Reis D Ede - Laan der Verenigde Naties 150	2020-08-17	0
Reis D Ede - Laan der Verenigde Naties 150	2020-08-24	0
Reis D Ede - Laan der Verenigde Naties 150	2020-08-31	0
Reis D Ede - Laan der Verenigde Naties 150	2020-09-07	0
Reis D Ede - Laan der Verenigde Naties 150	2020-09-14	0
Reis D Ede - Laan der Verenigde Naties 150	2020-09-21	0
Reis D Ede - Laan der Verenigde Naties 150	2020-09-28	0
Reis D Ede - Laan der Verenigde Naties 150	2020-10-05	0
Reis D Ede - Laan der Verenigde Naties 150	2020-10-12	0
Reis D Ede - Laan der Verenigde Naties 150	2020-10-19	0
Reis D Ede - Laan der Verenigde Naties 150	2020-10-26	0
Reis D Ede - Laan der Verenigde Naties 150	2020-11-02	0
Reis D Ede - Laan der Verenigde Naties 150	2020-11-09	0
Reis D Ede - Laan der Verenigde Naties 150	2020-11-16	0
Reis D Ede - Laan der Verenigde Naties 150	2020-11-23	0
Reis D Ede - Laan der Verenigde Naties 150	2020-11-30	0
Reis D Ede - Laan der Verenigde Naties 150	2020-12-07	0

10 SARS-COV-2 TESTEN AFGENOMEN DOOR DE VEILIGHEIDS- EN GEZONDHEIDSREGIO
GELDERLAND-MIDDEN VANAF 5 APRIL 2021

Tabel 22: Aantal testen afgenomen op de GGD testlocaties per week van de afspraak.
(continued)

Afnamelocatie	Week van afname	Aantal getest
Reis D Ede - Laan der Verenigde Naties 150	2020-12-14	0
Reis D Ede - Laan der Verenigde Naties 150	2020-12-21	0
Reis D Ede - Laan der Verenigde Naties 150	2020-12-28	0
Reis D Ede - Laan der Verenigde Naties 150	2021-01-04	0
Reis D Ede - Laan der Verenigde Naties 150	2021-01-11	0
Reis D Ede - Laan der Verenigde Naties 150	2021-01-18	0
Reis D Ede - Laan der Verenigde Naties 150	2021-01-25	0
Reis D Ede - Laan der Verenigde Naties 150	2021-02-01	0
Reis D Ede - Laan der Verenigde Naties 150	2021-02-08	0
Reis D Ede - Laan der Verenigde Naties 150	2021-02-15	0
Reis D Ede - Laan der Verenigde Naties 150	2021-02-22	0
Reis D Ede - Laan der Verenigde Naties 150	2021-03-01	0
Reis D Ede - Laan der Verenigde Naties 150	2021-03-08	0
Reis D Ede - Laan der Verenigde Naties 150	2021-03-15	0
Reis D Ede - Laan der Verenigde Naties 150	2021-03-22	0
Reis D Ede - Laan der Verenigde Naties 150	2021-03-29	0
Reis D Ede - Laan der Verenigde Naties 150	2021-04-05	0
Reis D Ede - Laan der Verenigde Naties 150	2021-04-12	0
Reis D Ede - Laan der Verenigde Naties 150	2021-04-19	0
Reis D Ede - Laan der Verenigde Naties 150	2021-04-26	0
Reis D Ede - Laan der Verenigde Naties 150	2021-05-03	0
Reis D Ede - Laan der Verenigde Naties 150	2021-05-10	0
Reis D Ede - Laan der Verenigde Naties 150	2021-05-17	0
Reis D Ede - Laan der Verenigde Naties 150	2021-05-24	0
Reis D Ede - Laan der Verenigde Naties 150	2021-05-31	0
Reis D Ede - Laan der Verenigde Naties 150	2021-06-07	0
Reis D Ede - Laan der Verenigde Naties 150	2021-06-14	0
Reis D Ede - Laan der Verenigde Naties 150	2021-06-21	0
Reis D Ede - Laan der Verenigde Naties 150	2021-06-28	171
Reis D Ede - Laan der Verenigde Naties 150	2021-07-05	300
Reis D Ede - Laan der Verenigde Naties 150	2021-07-12	386
Reis D Elst - Einsteinweg 6	2020-06-01	0
Reis D Elst - Einsteinweg 6	2020-06-08	0
Reis D Elst - Einsteinweg 6	2020-06-15	0
Reis D Elst - Einsteinweg 6	2020-06-22	0
Reis D Elst - Einsteinweg 6	2020-06-29	0
Reis D Elst - Einsteinweg 6	2020-07-06	0
Reis D Elst - Einsteinweg 6	2020-07-13	0
Reis D Elst - Einsteinweg 6	2020-07-20	0
Reis D Elst - Einsteinweg 6	2020-07-27	0
Reis D Elst - Einsteinweg 6	2020-08-03	0
Reis D Elst - Einsteinweg 6	2020-08-10	0
Reis D Elst - Einsteinweg 6	2020-08-17	0
Reis D Elst - Einsteinweg 6	2020-08-24	0
Reis D Elst - Einsteinweg 6	2020-08-31	0

10 SARS-COV-2 TESTEN AFGENOMEN DOOR DE VEILIGHEIDS- EN GEZONDHEIDSREGIO
GELDERLAND-MIDDEN VANAF 5 APRIL 2021

Tabel 22: Aantal testen afgenomen op de GGD testlocaties per week van de afspraak.
(continued)

Afnamelocatie	Week van afname	Aantal getest
Reis D Elst - Einsteinweg 6	2020-09-07	0
Reis D Elst - Einsteinweg 6	2020-09-14	0
Reis D Elst - Einsteinweg 6	2020-09-21	0
Reis D Elst - Einsteinweg 6	2020-09-28	0
Reis D Elst - Einsteinweg 6	2020-10-05	0
Reis D Elst - Einsteinweg 6	2020-10-12	0
Reis D Elst - Einsteinweg 6	2020-10-19	0
Reis D Elst - Einsteinweg 6	2020-10-26	0
Reis D Elst - Einsteinweg 6	2020-11-02	0
Reis D Elst - Einsteinweg 6	2020-11-09	0
Reis D Elst - Einsteinweg 6	2020-11-16	0
Reis D Elst - Einsteinweg 6	2020-11-23	0
Reis D Elst - Einsteinweg 6	2020-11-30	0
Reis D Elst - Einsteinweg 6	2020-12-07	0
Reis D Elst - Einsteinweg 6	2020-12-14	0
Reis D Elst - Einsteinweg 6	2020-12-21	0
Reis D Elst - Einsteinweg 6	2020-12-28	0
Reis D Elst - Einsteinweg 6	2021-01-04	0
Reis D Elst - Einsteinweg 6	2021-01-11	0
Reis D Elst - Einsteinweg 6	2021-01-18	0
Reis D Elst - Einsteinweg 6	2021-01-25	0
Reis D Elst - Einsteinweg 6	2021-02-01	0
Reis D Elst - Einsteinweg 6	2021-02-08	0
Reis D Elst - Einsteinweg 6	2021-02-15	0
Reis D Elst - Einsteinweg 6	2021-02-22	0
Reis D Elst - Einsteinweg 6	2021-03-01	0
Reis D Elst - Einsteinweg 6	2021-03-08	0
Reis D Elst - Einsteinweg 6	2021-03-15	0
Reis D Elst - Einsteinweg 6	2021-03-22	0
Reis D Elst - Einsteinweg 6	2021-03-29	0
Reis D Elst - Einsteinweg 6	2021-04-05	0
Reis D Elst - Einsteinweg 6	2021-04-12	0
Reis D Elst - Einsteinweg 6	2021-04-19	0
Reis D Elst - Einsteinweg 6	2021-04-26	0
Reis D Elst - Einsteinweg 6	2021-05-03	0
Reis D Elst - Einsteinweg 6	2021-05-10	0
Reis D Elst - Einsteinweg 6	2021-05-17	0
Reis D Elst - Einsteinweg 6	2021-05-24	0
Reis D Elst - Einsteinweg 6	2021-05-31	0
Reis D Elst - Einsteinweg 6	2021-06-07	0
Reis D Elst - Einsteinweg 6	2021-06-14	0
Reis D Elst - Einsteinweg 6	2021-06-21	0
Reis D Elst - Einsteinweg 6	2021-06-28	519
Reis D Elst - Einsteinweg 6	2021-07-05	836
Reis D Elst - Einsteinweg 6	2021-07-12	583

10 SARS-COV-2 TESTEN AFGENOMEN DOOR DE VEILIGHEIDS- EN GEZONDHEIDSREGIO
GELDERLAND-MIDDEN VANAF 5 APRIL 2021

Tabel 22: Aantal testen afgenomen op de GGD testlocaties per week van de afspraak.
(continued)

Afnamelocatie	Week van afname	Aantal getest
Reis D Velp - President Kennedylaan 108	2020-06-01	0
Reis D Velp - President Kennedylaan 108	2020-06-08	0
Reis D Velp - President Kennedylaan 108	2020-06-15	0
Reis D Velp - President Kennedylaan 108	2020-06-22	0
Reis D Velp - President Kennedylaan 108	2020-06-29	0
Reis D Velp - President Kennedylaan 108	2020-07-06	0
Reis D Velp - President Kennedylaan 108	2020-07-13	0
Reis D Velp - President Kennedylaan 108	2020-07-20	0
Reis D Velp - President Kennedylaan 108	2020-07-27	0
Reis D Velp - President Kennedylaan 108	2020-08-03	0
Reis D Velp - President Kennedylaan 108	2020-08-10	0
Reis D Velp - President Kennedylaan 108	2020-08-17	0
Reis D Velp - President Kennedylaan 108	2020-08-24	0
Reis D Velp - President Kennedylaan 108	2020-08-31	0
Reis D Velp - President Kennedylaan 108	2020-09-07	0
Reis D Velp - President Kennedylaan 108	2020-09-14	0
Reis D Velp - President Kennedylaan 108	2020-09-21	0
Reis D Velp - President Kennedylaan 108	2020-09-28	0
Reis D Velp - President Kennedylaan 108	2020-10-05	0
Reis D Velp - President Kennedylaan 108	2020-10-12	0
Reis D Velp - President Kennedylaan 108	2020-10-19	0
Reis D Velp - President Kennedylaan 108	2020-10-26	0
Reis D Velp - President Kennedylaan 108	2020-11-02	0
Reis D Velp - President Kennedylaan 108	2020-11-09	0
Reis D Velp - President Kennedylaan 108	2020-11-16	0
Reis D Velp - President Kennedylaan 108	2020-11-23	0
Reis D Velp - President Kennedylaan 108	2020-11-30	0
Reis D Velp - President Kennedylaan 108	2020-12-07	0
Reis D Velp - President Kennedylaan 108	2020-12-14	0
Reis D Velp - President Kennedylaan 108	2020-12-21	0
Reis D Velp - President Kennedylaan 108	2020-12-28	0
Reis D Velp - President Kennedylaan 108	2021-01-04	0
Reis D Velp - President Kennedylaan 108	2021-01-11	0
Reis D Velp - President Kennedylaan 108	2021-01-18	0
Reis D Velp - President Kennedylaan 108	2021-01-25	0
Reis D Velp - President Kennedylaan 108	2021-02-01	0
Reis D Velp - President Kennedylaan 108	2021-02-08	0
Reis D Velp - President Kennedylaan 108	2021-02-15	0
Reis D Velp - President Kennedylaan 108	2021-02-22	0
Reis D Velp - President Kennedylaan 108	2021-03-01	0
Reis D Velp - President Kennedylaan 108	2021-03-08	0
Reis D Velp - President Kennedylaan 108	2021-03-15	0
Reis D Velp - President Kennedylaan 108	2021-03-22	0
Reis D Velp - President Kennedylaan 108	2021-03-29	0
Reis D Velp - President Kennedylaan 108	2021-04-05	0

10 SARS-COV-2 TESTEN AFGENOMEN DOOR DE VEILIGHEIDS- EN GEZONDHEIDSREGIO
GELDERLAND-MIDDEN VANAF 5 APRIL 2021

Tabel 22: Aantal testen afgenomen op de GGD testlocaties per week van de afspraak.
(continued)

Afnamelocatie	Week van afname	Aantal getest
Reis D Velp - President Kennedylaan 108	2021-04-12	0
Reis D Velp - President Kennedylaan 108	2021-04-19	0
Reis D Velp - President Kennedylaan 108	2021-04-26	0
Reis D Velp - President Kennedylaan 108	2021-05-03	0
Reis D Velp - President Kennedylaan 108	2021-05-10	0
Reis D Velp - President Kennedylaan 108	2021-05-17	0
Reis D Velp - President Kennedylaan 108	2021-05-24	0
Reis D Velp - President Kennedylaan 108	2021-05-31	0
Reis D Velp - President Kennedylaan 108	2021-06-07	0
Reis D Velp - President Kennedylaan 108	2021-06-14	0
Reis D Velp - President Kennedylaan 108	2021-06-21	0
Reis D Velp - President Kennedylaan 108	2021-06-28	371
Reis D Velp - President Kennedylaan 108	2021-07-05	490
Reis D Velp - President Kennedylaan 108	2021-07-12	344
Reis D Voorthuizen - Roelenengweg 25	2020-06-01	0
Reis D Voorthuizen - Roelenengweg 25	2020-06-08	0
Reis D Voorthuizen - Roelenengweg 25	2020-06-15	0
Reis D Voorthuizen - Roelenengweg 25	2020-06-22	0
Reis D Voorthuizen - Roelenengweg 25	2020-06-29	0
Reis D Voorthuizen - Roelenengweg 25	2020-07-06	0
Reis D Voorthuizen - Roelenengweg 25	2020-07-13	0
Reis D Voorthuizen - Roelenengweg 25	2020-07-20	0
Reis D Voorthuizen - Roelenengweg 25	2020-07-27	0
Reis D Voorthuizen - Roelenengweg 25	2020-08-03	0
Reis D Voorthuizen - Roelenengweg 25	2020-08-10	0
Reis D Voorthuizen - Roelenengweg 25	2020-08-17	0
Reis D Voorthuizen - Roelenengweg 25	2020-08-24	0
Reis D Voorthuizen - Roelenengweg 25	2020-08-31	0
Reis D Voorthuizen - Roelenengweg 25	2020-09-07	0
Reis D Voorthuizen - Roelenengweg 25	2020-09-14	0
Reis D Voorthuizen - Roelenengweg 25	2020-09-21	0
Reis D Voorthuizen - Roelenengweg 25	2020-09-28	0
Reis D Voorthuizen - Roelenengweg 25	2020-10-05	0
Reis D Voorthuizen - Roelenengweg 25	2020-10-12	0
Reis D Voorthuizen - Roelenengweg 25	2020-10-19	0
Reis D Voorthuizen - Roelenengweg 25	2020-10-26	0
Reis D Voorthuizen - Roelenengweg 25	2020-11-02	0
Reis D Voorthuizen - Roelenengweg 25	2020-11-09	0
Reis D Voorthuizen - Roelenengweg 25	2020-11-16	0
Reis D Voorthuizen - Roelenengweg 25	2020-11-23	0
Reis D Voorthuizen - Roelenengweg 25	2020-11-30	0
Reis D Voorthuizen - Roelenengweg 25	2020-12-07	0
Reis D Voorthuizen - Roelenengweg 25	2020-12-14	0
Reis D Voorthuizen - Roelenengweg 25	2020-12-21	0
Reis D Voorthuizen - Roelenengweg 25	2020-12-28	0

10 SARS-COV-2 TESTEN AFGENOMEN DOOR DE VEILIGHEIDS- EN GEZONDHEIDSREGIO
GELDERLAND-MIDDEN VANAF 5 APRIL 2021

Tabel 22: Aantal testen afgenomen op de GGD testlocaties per week van de afspraak.
(continued)

Afamelocatie	Week van afname	Aantal getest
Reis D Voorthuizen - Roelenengweg 25	2021-01-04	0
Reis D Voorthuizen - Roelenengweg 25	2021-01-11	0
Reis D Voorthuizen - Roelenengweg 25	2021-01-18	0
Reis D Voorthuizen - Roelenengweg 25	2021-01-25	0
Reis D Voorthuizen - Roelenengweg 25	2021-02-01	0
Reis D Voorthuizen - Roelenengweg 25	2021-02-08	0
Reis D Voorthuizen - Roelenengweg 25	2021-02-15	0
Reis D Voorthuizen - Roelenengweg 25	2021-02-22	0
Reis D Voorthuizen - Roelenengweg 25	2021-03-01	0
Reis D Voorthuizen - Roelenengweg 25	2021-03-08	0
Reis D Voorthuizen - Roelenengweg 25	2021-03-15	0
Reis D Voorthuizen - Roelenengweg 25	2021-03-22	0
Reis D Voorthuizen - Roelenengweg 25	2021-03-29	0
Reis D Voorthuizen - Roelenengweg 25	2021-04-05	0
Reis D Voorthuizen - Roelenengweg 25	2021-04-12	0
Reis D Voorthuizen - Roelenengweg 25	2021-04-19	0
Reis D Voorthuizen - Roelenengweg 25	2021-04-26	0
Reis D Voorthuizen - Roelenengweg 25	2021-05-03	0
Reis D Voorthuizen - Roelenengweg 25	2021-05-10	0
Reis D Voorthuizen - Roelenengweg 25	2021-05-17	0
Reis D Voorthuizen - Roelenengweg 25	2021-05-24	0
Reis D Voorthuizen - Roelenengweg 25	2021-05-31	0
Reis D Voorthuizen - Roelenengweg 25	2021-06-07	0
Reis D Voorthuizen - Roelenengweg 25	2021-06-14	0
Reis D Voorthuizen - Roelenengweg 25	2021-06-21	0
Reis D Voorthuizen - Roelenengweg 25	2021-06-28	168
Reis D Voorthuizen - Roelenengweg 25	2021-07-05	343
Reis D Voorthuizen - Roelenengweg 25	2021-07-12	403

11 Vergelijking met landelijke situatie

Tabel 23: Aantal meldingen van de afgelopen en vorige week.

GGD	Aantal meldingen afgelopen week	Aantal meldingen per 100000 afgelopen week	Aantal meldingen vorige week	Aantal meldingen per 100000 vorige week
Nederland-totaal	70788	406.7	46141	265.1
GGD Amsterdam	8751	817.4	6931	647.4
GGD Groningen	3099	529.0	2966	506.3
GGD Kennemerland	2900	527.3	1856	337.5
GGD Rotterdam-Rijnmond	6805	514.2	4449	336.2
GGD Gelderland-Zuid	2757	490.9	1096	195.2
GGD Gooi en Vechtstreek	1248	485.5	929	361.4
GGD Zaanstreek/Waterland	1565	461.4	828	244.1
GGD Regio Utrecht	5814	429.1	5551	409.7
GGD West-Brabant	2970	418.9	2250	317.4
GGD Haaglanden	4388	392.8	3008	269.3
GGD Hollands-Noorden	2568	387.5	972	146.7
GGD Hollands-Midden	3078	380.5	2624	324.4
GGD Hart voor Brabant	4057	378.0	1642	153.0
GGD Brabant-Zuidoost	2905	372.1	1566	200.6
GGD Twente	2310	366.0	1677	265.7
Veiligheids- en Gezondheidsregio Gelderland-Midden	2359	338.6	1161	166.7
GGD Noord- en Oost-Gelderland	2750	332.2	1396	168.7
GGD IJsselland	1713	322.4	873	164.3
Dienst Gezondheid & Jeugd ZHZ	1290	280.8	676	147.2
GGD Limburg-Noord	1356	260.8	589	113.3
GGD Fryslân	1673	257.4	1020	156.9
GGD Flevoland	1082	255.8	495	117.0
GGD Zuid-Limburg	1523	255.0	671	112.4
GGD Zeeland	801	208.9	330	86.1
GGD Drenthe	1026	207.8	585	118.5

11 VERGELIJKING MET LANDELIJKE SITUATIE

Tabel 24: Leeftijdverdeling van de GGD t.o.v. leeftijdsverdeling Nederland over de afgelopen week.

Leeftijdsgroep	Totaal gemeld GGD	% GGD	Totaal gemeld Nederland	% Nederland
Totaal gemeld	2456		70795	
0-4	27	1.1	507	0.7
5-9	36	1.5	1220	1.7
10-14	78	3.2	2480	3.5
15-19	557	22.7	14987	21.2
20-24	775	31.6	20045	28.3
25-29	325	13.2	10475	14.8
30-34	127	5.2	5243	7.4
35-39	115	4.7	2970	4.2
40-44	78	3.2	2386	3.4
45-49	83	3.4	2831	4.0
50-54	125	5.1	3453	4.9
55-59	55	2.2	1776	2.5
60-64	38	1.5	1257	1.8
65-69	12	0.5	427	0.6
70-74	11	0.4	269	0.4
75-79	6	0.2	192	0.3
80-84	3	0.1	122	0.2
85-89	3	0.1	92	0.1
90-94	2	0.1	47	0.1
95+	0	0.0	16	0.0
Niet vermeld	0	0.0	0	0.0

11 VERGELIJKING MET LANDELIJKE SITUATIE

Tabel 25: Top 10 settings¹ van de GGD t.o.v. de settings-aantallen in Nederland over de afgelopen week.

Setting	Aantal Nederland	% Nederland	Aantal GGD	% GGD
Thuisituatie (huisgenoten incl. niet samenwonende-partner)	7463	41.4	209	42.7
Bezoek in de thuisituatie (van of bij familie, vrienden, enz.)	3428	19.0	98	20.0
Horeca	3098	17.2	88	18.0
Werksituatie	1731	9.6	46	9.4
Feest (feest, verjaardag, borrel, bruiloft, enz.)	1645	9.1	29	5.9
School en kinderopvang	1055	5.8	26	5.3
Overig	1083	6.0	17	3.5
Medereiziger / reis / vakantie	757	4.2	15	3.1
Studentenvereniging/-activiteiten	159	0.9	9	1.8
Vrijtijdsbesteding, zoals sportclub	240	1.3	5	1.0

¹ Alleen settings waarvan er minstens 1 aantal bekend is, worden gepresenteerd.